



MUNICIPIO DE ACATLÁN
ESTADO DE PUEBLA
Indicadores de Postura Fiscal
del 01/ene/2019 al 30/abr/2019

Usu: supervisor
 Rep: rptIndicadoresPosturaFiscal

Fecha y hora de Impresión | 18/may/2019
 12:46 p.m.

Concepto	Estimado	Devengado	Pagado
I. Ingresos Presupuestarios (I=1+2)	\$109,233,666.00	\$36,829,947.73	\$36,829,947.73
1. Ingresos del Gobierno de la Entidad Federativa	\$109,233,666.00	\$36,829,947.73	\$36,829,947.73
2. Ingresos del Sector Paraestatal	\$0.00	\$0.00	\$0.00
II. Egresos Presupuestarios (II=3+4)	\$106,233,666.00	\$19,373,166.13	\$19,369,826.13
3. Egresos del Gobierno de la Entidad Federativa	\$106,233,666.00	\$19,373,166.13	\$19,369,826.13
4. Egresos del Sector Paraestatal	\$0.00	\$0.00	\$0.00
III. Balance Presupuestario (Superávit o Déficit) (III = I - II)	\$3,000,000.00	\$17,456,781.60	\$17,460,121.60

Concepto	Estimado	Devengado	Pagado
III. Balance Presupuestario (Superávit o Déficit)	\$3,000,000.00	\$17,456,781.60	\$17,460,121.60
IV. Intereses, Comisiones y Gastos de la Deuda	\$0.00	\$0.00	\$0.00
V. Balance Primario (Superávit o Déficit) (V= III - IV)	\$3,000,000.00	\$17,456,781.60	\$17,460,121.60

Concepto	Estimado	Devengado	Pagado
A. Financiamiento	\$0.00	\$0.00	\$0.00
B. Amortización de la deuda	\$3,000,000.00	\$0.00	\$0.00
C. Endeudamiento ó desendeudamiento (C = A - B)	-\$3,000,000.00	\$0.00	\$0.00

PROFRA. MARIA DEL CARMEN NAVA MARTINEZ.
 PRESIDENTA MUNICIPAL



H. Ayuntamiento Municipal Constitucional
 ACATLÁN DE OSORIO PUE
 2018-2021
 PRESIDENCIA MUNICIPAL

PROFR. LUIS ESCAMILLA GONZALEZ
 TESORERO MUNICIPAL

LAET. CESARIO CAMPOS GIL
 SECRETARIO GENERAL



H. Ayuntamiento Municipal Constitucional
 ACATLÁN DE OSORIO. PUE
 2018, 2021
 SECRETARÍA GENERAL



H. Ayuntamiento Municipal Constitucional
 ACATLÁN DE OSORIO PUE,
 2018 2021
 TESORERÍA MUNICIPAL



MUNICIPIO DE ACATLAN
ESTADO DE PUEBLA
Indicadores Financieros
 Del 01/ene/2019 Al 30/abr/2019

Usu: supervisor
 Rep: rptIndicadores


Fecha y hora de Impresión | 18/may/2019
 12:46 p.m.

Indicador	Resultado	Parametro
01.- LIQUIDEZ (Activo Circulante / Pasivo a Circulante)		
\$20,243,416.02 / \$2,075,525.78 Se dispone de 9.75 de activo circulante para pagar cada \$1.00 de obligaciones a corto plazo. Por lo que se cuenta con liquidez.	9.75	a) Positivo = mayor de 1.1 veces b) Aceptable = de 1.0 a 1.1 veces c) No aceptable = menor a 1.0 veces
02.- MÁRGEN DE SEGURIDAD ((Activo Circulante - Pasivo Circulante) / Pasivo Circulante)		
(\$20,243,416.02 - \$2,075,525.78) / \$2,075,525.78 Se cuenta con un nivel positivo de margen de seguridad para solventar contingencias.	875.33	a) Positivo = mayor a 35% b) Aceptable = de 0% a 35% c) No aceptable = menor a 0%
03.- CARGA DE DEUDA (Amortizaciones de Pasivos / Gasto Total)		
(\$22,285,486.02 / \$19,373,166.13) a carga de la deuda fue 22,285,486.02 que representa el 115.03%	115.03	
04.- SOLVENCIA (Pasivo Total / Activo Total)		
\$2,075,525.78 / \$274,587,855.24 Se cuenta con un nivel positivo de solvencia para cumplir con sus compromisos a largo plazo.	0.75	a) Positivo = mayor a 35% b) Aceptable = de 0% a 35% c) No aceptable = menor a 0%
05.- AUTONOMÍA FINANCIERA (Ingresos Propios / Ingresos Totales)		
\$36,861,771.18 / \$36,861,771.18 El resultado refleja el porcentaje de los ingresos propios, por lo que se cuenta con autonomía financiera.	100.00	a) Positivo = mayor o igual a 50% b) No aceptable = menor a 50%
06.- AUTONOMÍA FINANCIERA PARA CUBRIR EL GASTO CORRIENTE (Ingresos Propios / Gasto Corriente)		
\$36,861,771.18 / \$19,037,214.67 El gasto corriente es cubierto en un 193.63% con recursos propios, por lo cual se cuenta con un nivel positivo de autonomía financiera, para cubrir su gasto corriente.	193.63	a) Positivo = mayor al 55% b) Aceptable = 45% al 55% c) No aceptable = menor al 45%
07.- REALIZACIÓN DE INVERSIONES, SERVICIOS Y BENEFICIO SOCIAL (Gasto de capital / Otros Ingresos)		
	0.00	a) Positivo = mayor al 70% b) Aceptable = 60% al 70% c) No aceptable = menor al 60%
08.- RESULTADO FINANCIERO ((Saldo Inicial + Ingresos Totales) / Gasto Total)		
\$4,330,020.39 + \$36,861,771.18 / \$19,373,166.13 NO se cuenta con un nivel aceptable de equilibrio financiero en la administración de los recursos.	2.13	a) Positivo = 1.07 al 1.18 b) Aceptable = 1 a 1.06 c) No aceptable = menor a 1 o mayor a 1.18
09.- PROPORCIÓN DEL GASTO CORRIENTE SOBRE EL GASTO TOTAL (Gasto corriente / Gasto Total)		
\$19,037,214.67 / \$19,373,166.13 El gasto corriente representan el 98.26% del gasto total.	98.26	
10.- PROPORCIÓN DE LOS SERVICIOS PERSONALES S/GASTO CORRIENTES(Serv. Personales/Gto. corrientes)		

Indicador	Resultado	Parametro
\$7,638,499.06 / \$19,037,214.67 Los servicios personales representan el 40.12% del gasto corriente.	40.12	


PROFRA. MARIA DEL CARMEN NAVA MARTINEZ.

PRESIDENTA MUNICIPAL


H. Ayuntamiento Municipal Constitucional
ACATLAN DE OSORIO PUE
2018-2021
PRESIDENCIA MUNICIPAL


PROFR. LUIS ESCAMILLA GONZALEZ

TESORERO MUNICIPAL

LAET. CESARIO CAMPOS GIL
SECRETARIO GENERAL


H. Ayuntamiento Municipal Constitucional
ACATLAN DE OSORIO. PUE
2018, 2021
SECRETARIA GENERAL


H. Ayuntamiento Municipal Constitucional
ACATLAN DE OSORIO PUE,
2018 2021
TESORERIA MUNICIPAL



MUNICIPIO DE ACATLÁN
ESTADO DE PUEBLA
Indicadores de Postura Fiscal
del 01/ene/2019 al 31/may/2019


Usr: supervisor
 Rep: rptIndicadoresPosturaFiscal

Fecha y hora de Impresión | 07/jun/2019
 04:20 p.m.

Concepto	Estimado	Devengado	Pagado
I. Ingresos Presupuestarios (I=1+2)	\$109,233,666.00	\$51,362,368.12	\$51,362,368.12
1. Ingresos del Gobierno de la Entidad Federativa	\$109,233,666.00	\$51,362,368.12	\$51,362,368.12
2. Ingresos del Sector Paraestatal	\$0.00	\$0.00	\$0.00
II. Egresos Presupuestarios (II=3+4)	\$106,233,666.00	\$34,649,474.26	\$34,620,468.26
3. Egresos del Gobierno de la Entidad Federativa	\$106,233,666.00	\$34,649,474.26	\$34,620,468.26
4. Egresos del Sector Paraestatal	\$0.00	\$0.00	\$0.00
III. Balance Presupuestario (Superávit o Déficit) (III = I - II)	\$3,000,000.00	\$16,712,893.86	\$16,741,899.86

Concepto	Estimado	Devengado	Pagado
III. Balance Presupuestario (Superávit o Déficit)	\$3,000,000.00	\$16,712,893.86	\$16,741,899.86
IV. Intereses, Comisiones y Gastos de la Deuda	\$0.00	\$0.00	\$0.00
V. Balance Primario (Superávit o Déficit) (V= III - IV)	\$3,000,000.00	\$16,712,893.86	\$16,741,899.86

Concepto	Estimado	Devengado	Pagado
A. Financiamiento	\$0.00	\$0.00	\$0.00
B. Amortización de la deuda	\$3,000,000.00	\$0.00	\$0.00
C. Endeudamiento ó desendeudamiento (C = A - B)	-\$3,000,000.00	\$0.00	\$0.00


 H. Ayuntamiento Municipal Constitucional
 ACATLÁN DE OSORIO, PUE.
 2018-2021
 PRESIDENCIA MUNICIPAL

PROFRA. MARIA DEL CARMEN NAVA MARTINEZ
 PRESIDENTA MUNICIPAL


 H. Ayuntamiento Municipal Constitucional
 ACATLÁN DE OSORIO, PUE.
 2018-2021
 TESORERÍA MUNICIPAL

PROFR. LUIS ESCAMILLA GONZALEZ
 TESORERO MUNICIPAL


 H. Ayuntamiento Municipal Constitucional
 ACATLÁN DE OSORIO, PUE.
 2018-2021
 SECRETARÍA GENERAL

LAET. CESARIO CAMPOS GIL
 SECRETARIO GENERAL



MUNICIPIO DE ACATLAN
ESTADO DE PUEBLA
Indicadores Financieros
 Del 01/ene/2019 Al 31/may/2019

Usr: supervisor
 Rep: rptIndicadores

Fecha y hora de Impresión | 07/jun/2019
 04:30 p.m.




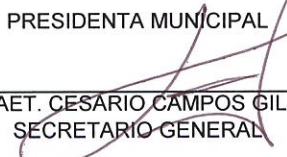

Indicador	Resultado	Parametro
01.- LIQUIDEZ (Activo Circulante / Pasivo a Circulante)		
<p>\$19,643,847.22 / \$2,230,191.72</p> <p>Se dispone de 8.81 de activo circulante para pagar cada \$1.00 de obligaciones a corto plazo. Por lo que se cuenta con liquidez.</p>	8.81	<p>a) Positivo = mayor de 1.1 veces</p> <p>b) Aceptable = de 1.0 a 1.1 veces</p> <p>c) No aceptable = menor a 1.0 veces</p>
02.- MÁRGEN DE SEGURIDAD ((Activo Circulante - Pasivo Circulante) / Pasivo Circulante)		
<p>(\$19,643,847.22 - \$2,230,191.72) / \$2,230,191.72</p> <p>Se cuenta con un nivel positivo de margen de seguridad para solventar contingencias.</p>	780.81	<p>a) Positivo = mayor a 35%</p> <p>b) Aceptable = de 0% a 35%</p> <p>c) No aceptable = menor a 0%</p>
03.- CARGA DE DEUDA (Amortizaciones de Pasivos / Gasto Total)		
<p>(\$37,648,560.15 / \$34,649,474.26)</p> <p>La carga de la deuda fue 37,648,560.15 que representa el 108.65%</p>	108.65	
04.- SOLVENCIA (Pasivo Total / Activo Total)		
<p>\$2,230,191.72 / \$273,997,566.44</p> <p>Se cuenta con un nivel positivo de solvencia para cumplir con sus compromisos a largo plazo.</p>	0.81	<p>a) Positivo = mayor a 35%</p> <p>b) Aceptable = de 0% a 35%</p> <p>c) No aceptable = menor a 0%</p>
05.- AUTONOMÍA FINANCIERA (Ingresos Propios / Ingresos Totales)		
<p>\$51,383,844.57 / \$51,383,844.57</p> <p>El resultado refleja el porcentaje de los ingresos propios, por lo que se cuenta con autonomía financiera.</p>	100.00	<p>a) Positivo = mayor o igual a 50%</p> <p>b) No aceptable = menor a 50%</p>
06.- AUTONOMÍA FINANCIERA PARA CUBRIR EL GASTO CORRIENTE (Ingresos Propios / Gasto Corriente)		
<p>\$51,383,844.57 / \$34,304,242.80</p> <p>El gasto corriente es cubierto en un 149.78% con recursos propios, por lo cual se cuenta con un nivel positivo de autonomía financiera, para cubrir su gasto corriente.</p>	149.78	<p>a) Positivo = mayor al 55%</p> <p>b) Aceptable = 45% al 55%</p> <p>c) No aceptable = menor al 45%</p>
07.- REALIZACIÓN DE INVERSIONES, SERVICIOS Y BENEFICIO SOCIAL (Gasto de capital / Otros Ingresos)		
	0.00	<p>a) Positivo = mayor al 70%</p> <p>b) Aceptable = 60% al 70%</p> <p>c) No aceptable = menor al 60%</p>
08.- RESULTADO FINANCIERO ((Saldo Inicial + Ingresos Totales) / Gasto Total)		
<p>\$4,330,020.39 + \$51,383,844.57 / \$34,649,474.26</p> <p>NO se cuenta con un nivel aceptable de equilibrio financiero en la administración de los recursos.</p>	1.61	<p>a) Positivo = 1.07 al 1.18</p> <p>b) Aceptable = 1 a 1.06</p> <p>c) No aceptable = menor a 1 o mayor a 1.18</p>
09.- PROPORCIÓN DEL GASTO CORRIENTE SOBRE EL GASTO TOTAL (Gasto corriente / Gasto Total)		
<p>\$34,304,242.80 / \$34,649,474.26</p> <p>El gasto corriente representan el 99.00% del gasto total.</p>	99.00	
10.- PROPORCIÓN DE LOS SERVICIOS PERSONALES S/GASTO CORRIENTES(Serv. Personales/Gto. corrientes)		



MUNICIPIO DE ACATLAN
ESTADO DE PUEBLA
Indicadores Financieros
 Del 01/ene/2019 Al 31/may/2019

Usr: supervisor
 Rep: rptIndicadores

Fecha y hora de Impresión | 07/jun/2019
 04:30 p.m.

Indicador	Resultado	Parametro
\$9,591,083.04 / \$34,304,242.80 Los servicios personales representan el 27.95% de gasto corriente	27.95	
 PROFRA. MARIA DEL CARMEN NAVA MARTINEZ. PRESIDENTA MUNICIPAL	 PROFR. LUIS ESCAMILLA GONZALEZ TESORERO MUNICIPAL	 
 LAET. CESARIO CAMPOS GIL. SECRETARIO GENERAL		 



MUNICIPIO DE ACATLÁN
ESTADO DE PUEBLA
Indicadores de Postura Fiscal
del 01/ene/2019 al 30/jun/2019

Usr: SUPERVISOR
Rep: rptIndicadoresPosturaFiscal

Fecha y hora de Impresión | 13/jul/2019 01:56 p.m.

Concepto	Estimado	Devengado	Pagado
I. Ingresos Presupuestarios (I=1+2)	\$109,233,666.00	\$69,047,553.65	\$69,047,553.65
1. Ingresos del Gobierno de la Entidad Federativa	\$109,233,666.00	\$69,047,553.65	\$69,047,553.65
2. Ingresos del Sector Paraestatal	\$0.00	\$0.00	\$0.00
II. Egresos Presupuestarios (II=3+4)	\$106,233,666.00	\$40,012,732.35	\$39,983,726.35
3. Egresos del Gobierno de la Entidad Federativa	\$106,233,666.00	\$40,012,732.35	\$39,983,726.35
4. Egresos del Sector Paraestatal	\$0.00	\$0.00	\$0.00
III. Balance Presupuestario (Superávit o Déficit) (III = I - II)	\$3,000,000.00	\$29,034,821.30	\$29,063,827.30

Concepto	Estimado	Devengado	Pagado
III. Balance Presupuestario (Superávit o Déficit)	\$3,000,000.00	\$29,034,821.30	\$29,063,827.30
IV. Intereses, Comisiones y Gastos de la Deuda	\$0.00	\$0.00	\$0.00
V. Balance Primario (Superávit o Déficit) (V= III - IV)	\$3,000,000.00	\$29,034,821.30	\$29,063,827.30

Concepto	Estimado	Devengado	Pagado
A. Financiamiento	\$0.00	\$0.00	\$0.00
B. Amortización de la deuda	\$3,000,000.00	\$0.00	\$0.00
C. Endeudamiento ó desendeudamiento (C = A - B)	-\$3,000,000.00	\$0.00	\$0.00



H. Ayuntamiento Municipal Constitucional
ACATLÁN DE OSORIO PUE
21 JUN 2021
PRESIDENCIA MUNICIPAL

[Handwritten Signature]

PROFRA. MARÍA DEL CARMEN NAVA MARTINEZ
PRESIDENTA MUNICIPAL



Ayuntamiento Municipal Constitucional
ACATLÁN DE OSORIO PUE
2018 2021
SECRETARIA GENERAL

LAET. CESARIO CAMPOS GIL.
SECRETARIO GENERAL



PROFR. LUIS ESCAMILLA GONZALEZ
TESORERO MUNICIPAL
Ayuntamiento Municipal Constitucional
ACATLÁN DE OSORIO PUE.
2018 2021
TESORERIA MUNICIPAL

[Handwritten Signature]



MUNICIPIO DE ACATLAN
ESTADO DE PUEBLA
Indicadores Financieros
 Del 01/ene/2019 Al 30/jun/2019

Usr: SUPERVISOR
 Rep: rptIndicadores

Fecha y hora de Impresión | 13/jul/2019
 01:58 p.m.

Indicador	Resultado	Parametro
01.- LIQUIDEZ (Activo Circulante / Pasivo a Circulante)		
\$32,594,975.38 / \$2,291,242.53 Se dispone de 14.23 de activo circulante para pagar cada \$1.00 de obligaciones a corto plazo. Por lo que se cuenta con liquidez.	14.23	a) Positivo = mayor de 1.1 veces b) Aceptable = de 1.0 a 1.1 veces c) No aceptable = menor a 1.0 veces
02.- MÁRGEN DE SEGURIDAD ((Activo Circulante - Pasivo Circulante) / Pasivo Circulante)		
(\$32,594,975.38 - \$2,291,242.53) / \$2,291,242.53 Se cuenta con un nivel positivo de margen de seguridad para solventar contingencias.	1,322.58	a) Positivo = mayor a 35% b) Aceptable = de 0% a 35% c) No aceptable = menor a 0%
03.- CARGA DE DEUDA (Amortizaciones de Pasivos / Gasto Total)		
(\$43,068,048.24 / \$40,012,732.35) La carga de la deuda fue 43,068,048.24 que representa el 107.63%	107.63	
04.- SOLVENCIA (Pasivo Total / Activo Total)		
\$2,291,242.53 / \$286,965,694.60 Se cuenta con un nivel positivo de solvencia para cumplir con sus compromisos a largo plazo.	0.79	a) Positivo = mayor a 35% b) Aceptable = de 0% a 35% c) No aceptable = menor a 0%
05.- AUTONOMÍA FINANCIERA (Ingresos Propios / Ingresos Totales)		
\$69,637,180.01 / \$69,637,180.01 El resultado refleja el porcentaje de los ingresos propios, por lo que se cuenta con autonomia financiera.	100.00	a) Positivo = mayor o igual a 50% b) No aceptable = menor a 50%
06.- AUTONOMÍA FINANCIERA PARA CUBRIR EL GASTO CORRIENTE (Ingresos Propios / Gasto Corriente)		
\$69,637,180.01 / \$39,650,500.89 El gasto corriente es cubierto en un 175.62% con recursos propios, por lo cual se cuenta con un nivel positivo de autonomia financiera, para cubrir su gasto corriente.	175.62	a) Positivo = mayor al 55% b) Aceptable = 45% al 55% c) No aceptable = menor al 45%
07.- REALIZACIÓN DE INVERSIONES, SERVICIOS Y BENEFICIO SOCIAL (Gasto de capital / Otros Ingresos)		
	0.00	a) Positivo = mayor al 70% b) Aceptable = 60% al 70% c) No aceptable = menor al 60%
08.- RESULTADO FINANCIERO ((Saldo Inicial + Ingresos Totales) / Gasto Total)		
\$4,330,020.39 + \$69,637,180.01 / \$40,012,732.35 NO se cuenta con un nivel aceptable de equilibrio financiero en la administración de los recursos.	1.85	a) Positivo = 1.07 al 1.18 b) Aceptable = 1 a 1.06 c) No aceptable = menor a 1 o mayor a 1.18
09.- PROPORCIÓN DEL GASTO CORRIENTE SOBRE EL GASTO TOTAL (Gasto corriente / Gasto Total)		
\$39,650,500.89 / \$40,012,732.35 El gasto corriente representan el 99.09% del gasto total.	99.09	
10.- PROPORCIÓN DE LOS SERVICIOS PERSONALES S/GASTO CORRIENTES(Serv. Personales/Gto. corrientes)		

Indicador	Resultado	Parametro
\$11,512,919.22 / \$39,650,500.89 Los servicios personales representan el 29.03% del gasto corriente.	29.03	
 H Ayuntamiento Municipal Constitucional ACATLAN DE OSORIO PUE 2018 2021 PRESIDENCIA MUNICIPAL		 H Ayuntamiento Municipal Constitucional ACATLAN DE OSORIO PUE, 2018 2021 TESORERIA MUNICIPAL
PRESIDENTA MUNICIPAL	TESORERO MUNICIPAL	
 LAET. CESARIO CAMPOS GIL. SECRETARIO GENERAL Ayuntamiento Municipal Constitucional ACATLAN DE OSORIO PUE 2018 2021 SECRETARIA GENERAL		