

MUNICIPIO DE ACATLAN (a)
Estado de Situación Financiera Detallado - LDF
Al 31 de diciembre de 2018 y al 31 de diciembre de 2019 (b)
(PESOS)

Concepto (c)	2019 (d)	31 de diciembre de 2018 (e)	Concepto (c)	2019 (d)	31 de diciembre de 2018 (e)
ACTIVO			PASIVO		
Activo Circulante			Activo Circulante		
a. Efectivo y Equivalentes (a=a1+a2+a3+a4+a5+a6+a7)	7,036,675	2,354,046	a. Cuentas por Pagar a Corto Plazo (a=a1+a2+a3+a4+a5+a6+a7+a8+a9)	4,178,006	1,308,825
a1) Efectivo	36,795	732,595	a1) Servicios Personales por Pagar a Corto Plazo	0	375,970
a2) Bancos/Tesorería	6,999,880	1,621,451	a2) Proveedores por Pagar a Corto Plazo	1,833,870	171,430
a3) Bancos/Dependencias y Otros	0	0	a3) Contralistas por Obras Públicas por Pagar a Corto Plazo	1,212,169	0
a4) Inversiones Temporales (Hasta 3 meses)	0	0	a4) Participaciones y Aportaciones por Pagar a Corto Plazo	0	0
a5) Fondos con Afectación Específica	0	0	a5) Transferencias Otorgadas por Pagar a Corto Plazo	27,744	0
a6) Depósitos de Fondos de Terceros en Garantía y/o Administración	0	0	a6) Intereses, Comisiones y Otros Gastos de la Deuda Pública por Pagar a Corto Plazo	0	0
a7) Otros Efectivos y Equivalentes	0	0	a7) Retenciones y Contribuciones por Pagar a Corto Plazo	159,597	198,533
b. Derechos a Recibir Efectivo o Equivalentes (b=b1+b2+b3+b4+b5+b6+b7)	2,929,923	667,149	a8) Devoluciones de la Ley de Ingresos por Pagar a Corto Plazo	0	0
b1) Inversiones Financieras de Corto Plazo	0	0	a9) Otras Cuentas por Pagar a Corto Plazo	944,627	562,892
b2) Cuentas por Cobrar a Corto Plazo	0	0	b. Documentos por Pagar a Corto Plazo (b=b1+b2+b3)	0	0
b3) Deudores Diversos por Cobrar a Corto Plazo	2,929,923	667,149	b1) Documentos Comerciales por Pagar a Corto Plazo	0	0
b4) Ingresos por Recuperar a Corto Plazo	0	0	b2) Documentos con Contralistas por Obras Públicas por Pagar a Corto Plazo	0	0
b5) Deudores por Anticipos de la Tesorería a Corto Plazo	0	0	b3) Otros Documentos por Pagar a Corto Plazo	0	0
b6) Préstamos Otorgados a Corto Plazo	0	0	c. Porción a Corto Plazo de la Deuda Pública (c=c1+c2)	0	0
b7) Otros Derechos a Recibir Efectivo o Equivalentes a Corto Plazo	0	0	c1) Porción a Corto Plazo de la Deuda Pública	0	0
c. Derechos a Recibir Bienes o Servicios (c=c1+c2+c3+c4+c5)	0	0	c2) Porción a Corto Plazo de Arrendamiento Financiero	0	0
c1) Anticipo a Proveedores por Adquisición de Bienes y Prestación de Servicios a Corto Plazo	0	0	d. Títulos y Valores a Corto Plazo	0	0
c2) Anticipo a Proveedores por Adquisición de Bienes Inmuebles y Muebles a Corto Plazo	0	0	e. Pasivos Diferidos a Corto Plazo (e=e1+e2+e3)	0	0
c3) Anticipo a Proveedores por Adquisición de Bienes Intangibles a Corto Plazo	0	0	e1) Ingresos Cobrados por Adelantado a Corto Plazo	0	0
c4) Anticipo a Contralistas por Obras Públicas a Corto Plazo	0	0	e2) Intereses Cobrados por Adelantado a Corto Plazo	0	0
c5) Otros Derechos a Recibir Bienes o Servicios a Corto Plazo	0	0	e3) Otros Pasivos Diferidos a Corto Plazo	0	0
d. Inventarios (d=d1+d2+d3+d4+d5)	0	0	f. Fondos y Bienes de Terceros en Garantía y/o Administración a Corto Plazo (f=f1+f2+f3+f4+f5+f6)	0	0
d1) Inventario de Mercancías para Venta	0	0	11) Fondos en Garantía a Corto Plazo	0	0
d2) Inventario de Mercancías Terminadas	0	0	12) Fondos en Administración a Corto Plazo	0	0
d3) Inventario de Mercancías en Proceso de Elaboración	0	0	13) Fondos Contingentes a Corto Plazo	0	0
d4) Inventario de Materias Primas, Materiales y Suministros para Producción	0	0	14) Fondos de Fideicomisos, Mandatos y Contratos Análogos a Corto Plazo	0	0
d5) Bienes en Tránsito	0	0	15) Otros Fondos de Terceros en Garantía y/o Administración a Corto Plazo	0	0
e. Almacenes	0	0	16) Valores y Bienes en Garantía a Corto Plazo	0	0
f. Estimación por Pérdida o Deterioro de Activos Circulantes (f=f1+f2)	0	0	g. Provisiones a Corto Plazo (g=g1+g2+g3)	0	0
f1) Estimaciones para Cuentas Incobrables por Derechos a Recibir Efectivo o Equivalentes	0	0	g1) Provisión para Demandas y Juicios a Corto Plazo	0	0
f2) Estimación por Deterioro de Inventarios	0	0	g2) Provisión para Contingencias a Corto Plazo	0	0
g. Otros Activos Circulantes (g=g1+g2+g3+g4)	0	0	g3) Otras Provisiones a Corto Plazo	0	0
g1) Valores en Garantía	0	0	h. Otros Pasivos a Corto Plazo (h=h1+h2+h3)	0	0
g2) Bienes en Garantía (excluye depósitos de fondos)	0	0	h1) Ingresos por Clasificar	0	0
g3) Bienes Derivados de Embargos, Decomisos, Aseguramientos y Dación en Pago	0	0	h2) Recaudación por Participar	0	0
g4) Adquisición con Fondos de Terceros	0	0	h3) Otros Pasivos Circulantes	0	0
IA. Total de Activos Circulantes (IA = a + b + c + d + e + f + g)	9,966,598	3,021,195	IIA. Total de Pasivos Circulantes (IIA = a + b + c + d + e + f + g + h)	4,178,006	1,308,825
Activo No Circulante			Pasivo No Circulante		
a. Inversiones Financieras a Largo Plazo	-2,342,441	342,110	a. Cuentas por Pagar a Largo Plazo	0	0
b. Derechos a Recibir Efectivo o Equivalentes a Largo Plazo	0	0	b. Documentos por Pagar a Largo Plazo	0	0
c. Bienes Inmuebles, Infraestructura y Construcciones en Proceso	319,374,663	242,245,464	c. Deuda Pública a Largo Plazo	0	0
d. Bienes Muebles	6,255,763	4,478,115	d. Pasivos Diferidos a Largo Plazo	0	0
e. Activos Intangibles	202,753	15,000	e. Fondos y Bienes de Terceros en Garantía y/o en Administración a Largo Plazo	0	0
f. Depreciación, Deterioro y Amortización Acumulada de Bienes	-1,535,097	-1,535,997	f. Provisiones a Largo Plazo	0	0
g. Activos Diferidos	8,081,466	7,429,711	IIIB. Total de Pasivos No Circulantes (IIIB = a + b + c + d + e + f)	0	0
h. Estimación por Pérdida o Deterioro de Activos no Circulantes	0	0	II. Total del Pasivo (II = IIA + IIIB)	4,178,006	1,308,825
i. Otros Activos no Circulantes	0	0	HACIENDA PÚBLICA/PATRIMONIO		
IB. Total de Activos No Circulantes (IB = a + b + c + d + e + f + g + h + i)	330,036,207	252,975,403	IIIA. Hacienda Pública/Patrimonio Contribuido (IIIA = a + b + c)	46,994,677	46,994,677
I. Total del Activo (I = IA + IB)	340,002,805	255,996,598	a. Aportaciones	0	0
			b. Donaciones de Capital	0	0
			c. Actualización de la Hacienda Pública/Patrimonio	46,994,677	46,994,677
			IIIB. Hacienda Pública/Patrimonio Generado (IIIB = a + b + c + d + e)	288,829,583	237,180,450
			a. Resultados del Ejercicio (Ahorro/ Desahorro)	51,649,133	55,163,946
			b. Resultados de Ejercicios Anteriores	233,963,831	178,784,885
			c. Revalúos	3,226,619	3,226,619
			d. Reservas	0	0
			e. Rectificaciones de Resultados de Ejercicios Anteriores	0	0
			IIIC. Exceso o Insuficiencia en la Actualización de la Hacienda Pública/Patrimonio (IIIC = a + b)	0	0
			a. Resultado por Posición Monetaria	0	0
			b. Resultado por Tenencia de Activos no Monetarios	0	0
			III. Total Hacienda Pública/Patrimonio (III = IIIA + IIIB + IIIC)	335,824,260	284,175,126
			IV. Total del Pasivo y Hacienda Pública/Patrimonio (IV = II + III)	285,483,951	285,483,951

PROFA. MARÍA DEL CARMEN NAVA MARTINEZ
 PRESIDENTA MUNICIPAL

H. Ayuntamiento Municipal Constitucional
 ACATLAN DE OSORIO, PUE.
 2018-2021
 TESORERÍA MUNICIPAL

H. Ayuntamiento Municipal Constitucional
 ACATLAN DE OSORIO, PUE.
 PRESIDENCIA MUNICIPAL

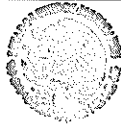
MUNICIPIO DE ACATLAN (a)							
Informe Analítico de la Deuda Pública y Otros Pasivos - LDF							
Del 1 de Enero al 31 de Diciembre de 2019 (b)							
(PESOS)							
Denominación de la Deuda Pública y Otros Pasivos (c)	Saldo al 31 de diciembre de 2018 (d)	Disposiciones del Periodo (e)	Amortizaciones del Periodo (f)	Revaluaciones y Reclasificaciones y Otros Ajustes (g)	Saldo Final del Periodo h=d+e-f+g	Pago de Intereses del Periodo (i)	Pago de Comisiones y demás costos asociados durante el Periodo (j)
1. Deuda Pública (1=A+B)	0	0	0	0	0	0	0
A. Corto Plazo (A=a1+a2+a3)	0	0	0	0	0	0	0
a1) Instituciones de Crédito	0	0	0	0	0	0	0
a2) Títulos y Valores	0	0	0	0	0	0	0
a3) Arrendamientos Financieros	0	0	0	0	0	0	0
B. Largo Plazo (B=b1+b2+b3)	0	0	0	0	0	0	0
b1) Instituciones de Crédito	0	0	0	0	0	0	0
b2) Títulos y Valores	0	0	0	0	0	0	0
b3) Arrendamientos Financieros	0	0	0	0	0	0	0
2. Otros Pasivos	1,308,825	0	0	0	4,178,546	0	0
3. Total de la Deuda Pública y Otros Pasivos (3=1+2)	1,308,825	0	0	0	4,178,546	0	0
4. Deuda Contingente 1 (Informativo)	0	0	0	0	0	0	0
A. Deuda Contingente 1	0	0	0	0	0	0	0
B. Deuda Contingente 2	0	0	0	0	0	0	0
C. Deuda Contingente XX	0	0	0	0	0	0	0
5. Valor de Instrumentos Bono Cupón Cero 2 (Informativo)	0	0	0	0	0	0	0
A. Instrumento Bono Cupón Cero 1	0	0	0	0	0	0	0
B. Instrumento Bono Cupón Cero 2	0	0	0	0	0	0	0
C. Instrumento Bono Cupón Cero XX	0	0	0	0	0	0	0

1. Se refiere a cualquier financiamiento sin fuente o garantía de pago definida, que sea asumida de manera solidaria o subsidiaria por las Entidades Federativas con sus Municipios, organismos descentralizados y empresas de participación estatal mayoritaria y sociedades, locales o municipales, y por los Municipios con sus respectivos organismos descentralizados y empresas de participación municipal mayoritaria.

2. Se refiere al valor del Bono Cupón Cero que respalda el pago de los créditos asociados al mismo (Activo).

Obligaciones a Corto Plazo (k)	Monto Contratado (l)	Plazo Pactado (m)	Tasa de Interés (n)	Comisiones y Costos Relacionados (o)	Tasa Efectiva (p)
6. Obligaciones a Corto Plazo (Informativo)	0	0	0	0	0
A. Crédito 1	0	0	0	0	0
B. Crédito 2	0	0	0	0	0
C. Crédito XX	0	0	0	0	0

PROFA. MARIA DEL CARMEN NAVA MARTINEZ
PRESIDENTA MUNICIPAL



H. Ayuntamiento Municipal Constitucional
ACATLAN DE OSORIO, PUE.
2018-2021
PRESIDENCIA MUNICIPAL

PROF. LUIS ESCAMELA GONZALEZ
TESORERO MUNICIPAL



H. Ayuntamiento Municipal Constitucional
ACATLAN DE OSORIO, PUE.
2018-2021
TESORERIA MUNICIPAL

MUNICIPIO DE ACATLAN (A)										
Informe Analítico de Obligaciones Diferentes de Financiamiento - LOP										
Del 01 de Octubre al 31 de Diciembre de 2018 (B)										
PUNOS										
Denominación de las Obligaciones Diferentes de Financiamiento (C)	Fecha del Contrato (d)	Fecha de inicio de operación del proyecto (e)	Fecha de vencimiento (f)	Monto de la inversión pactado (g)	Plazo pactado (h)	Monto promedio mensual del pago de la contraprestación (i)	Monto promedio mensual del pago de la contraprestación en correspondencia al mes de (j)	Monto pagado de la inversión al 31 de Diciembre de 2018 (k)	Monto pagado de la inversión actualizado al 31 de Diciembre de 2018 (l)	Saldo pendiente por pagar de la inversión al 31 de Diciembre de 2018 (m = g - l)
A. Asociaciones Público Privadas (APP's) (B=nbcc+d)		41,848	41,848	46,887						
a) APP 1 PROYECTO MUNICIPAL DE EFICIENCIA ENERGETICA EN ALUMBRADO	09/01/2014	09/01/2014	31/12/2024	58,274,357		655,696	618,482	30,134,777	30,134,777	29,139,580
b) APP 2				58,274,357	10 AÑOS	555,590	510,482	30,134,777	30,134,777	29,139,580
c) APP 3										0
d) APP XX										0
B. Otros Instrumentos (B=nbcc+d)		0	0	0		0	0	0	0	0
a) Otro Instrumento 1										0
b) Otro Instrumento 2										0
c) Otro Instrumento 3										0
d) Otro Instrumento XX										0
C. Total de Obligaciones Diferentes de Financiamiento (CA+B)		41,848	41,848	46,887		655,696	618,482	30,134,777	30,134,777	29,139,580


 PROFRA. MARIA DEL CARMEN NAVA MARTINEZ
 PRESIDENTA MUNICIPAL



H. Ayuntamiento Municipal Constitucional
 ACATLAN DE OSORIO, PUE.
 2018-2021
 PRESIDENCIA MUNICIPAL


 H. Ayuntamiento Municipal Constitucional



H. Ayuntamiento Municipal Constitucional
 ACATLAN DE OSORIO, PUE.
 2018-2021
 TESORERIA MUNICIPAL



MUNICIPIO DE ACAYLAN (a)
Balance Presupuestario - LDF
 Del 1 de Enero al 31 de Diciembre de 2019 (b)
 (PESOS)

Concepto (c)	Estimado/ Aprobado (d)	Devengado	Recaudado/ Pagado
A. Ingresos Totales (A = A1+A2+A3)	106,233,666	160,038,385	160,038,385
A1. Ingresos de Libre Disposición	51,773,094	62,895,249	62,895,249
A2. Transferencias Federales Etiquetadas	57,460,572	97,143,136	97,143,136
A3. Financiamiento Neto	-3,000,000	0	0
B. Egresos Presupuestarios¹ (B = B1+B2)	106,233,666	158,144,000	155,744,866
B1. Gasto No Etiquetado (sin incluir Amortización de la Deuda)	46,035,344	65,194,993	65,167,249
B2. Gasto Etiquetado (sin incluir Amortización de la Deuda Pública)	60,198,322	92,949,008	90,577,617
C. Remanentes del Ejercicio Anterior (C = C1 + C2)		0	0
C1. Remanentes de Ingresos de Libre Disposición aplicados en el			
C2. Remanentes de Transferencias Federales Etiquetadas			
I. Balance Presupuestario (I = A - B + C)	0	1,894,384	4,293,518
II. Balance Presupuestario sin Financiamiento Neto (II = I - A3)	3,000,000	1,894,384	4,293,518
III. Balance Presupuestario sin Financiamiento Neto y sin Remanentes del Ejercicio Anterior (III = II - C)	3,000,000	1,894,384	4,293,518

Concepto	Aprobado	Devengado	Pagado
E. Intereses, Comisiones y Gastos de la Deuda (E = E1+E2)	0	0	0
E1. Intereses, Comisiones y Gastos de la Deuda con Gasto No			
E2. Intereses, Comisiones y Gastos de la Deuda con Gasto			
IV. Balance Primario (IV = III - E)	3,000,000	1,894,384	4,293,518

Concepto	Estimado/ Aprobado	Devengado	Recaudado/ Pagado
F. Financiamiento (F = F1 + F2)	0	0	0
F1. Financiamiento con Fuente de Pago de Ingresos de Libre Disposición			
F2. Financiamiento con Fuente de Pago de Transferencias Federales Etiquetadas			
G. Amortización de la Deuda (G = G1 + G2)	3,000,000	0	0
G1. Amortización de la Deuda Pública con Gasto No Etiquetado	3,000,000	0	0
G2. Amortización de la Deuda Pública con Gasto Etiquetado			
A3. Financiamiento Neto (A3 = F - G)	-3,000,000	0	0

Concepto	Estimado/ Aprobado	Devengado	Recaudado/ Pagado
A1. Ingresos de Libre Disposición	51,773,094	62,895,249	62,895,249
A3.1 Financiamiento Neto con Fuente de Pago de Ingresos de Libre Disposición (A3.1)	-3,000,000	0	0
F1. Financiamiento con Fuente de Pago de Ingresos de Libre Disposición	0	0	0
G1. Amortización de la Deuda Pública con Gasto No Etiquetado	3,000,000	0	0
B1. Gasto No Etiquetado (sin incluir Amortización de la Deuda Pública)	46,035,344	65,194,993	65,167,249
C1. Remanentes de Ingresos de Libre Disposición aplicados en el periodo		0	0
V. Balance Presupuestario de Recursos Disponibles (V = A1 + A3.1 - B 1 + C1)	2,737,750	-2,299,743	-2,272,000
VI. Balance Presupuestario de Recursos Disponibles sin Financiamiento Neto (VI = V - A3.1)	5,737,750	-2,299,743	-2,272,000


Concepto	Estimado/ Aprobado	Devengado	Recaudado/ Pagado
A2. Transferencias Federales Etiquetadas	57,460,572	97,143,136	97,143,136
A3.2. Financiamiento Neto con Fuente de Pago de Transferencias Federales Etiquetadas (A3.2 = F2 - G2)	0	0	0
F2. Financiamiento con Fuente de Pago de Transferencias Federales	0	0	0
G2. Amortización de la Deuda Pública con Gasto Etiquetado	0	0	0
B2. Gasto Etiquetado (sin incluir Amortización de la Deuda Pública)	60,198,322	92,949,008	90,577,617
C2. Remanentes de Transferencias Federales Etiquetadas aplicados en el periodo		0	0
VII. Balance Presupuestario de Recursos Etiquetados (VII = A2 + A3.2 - B2 + C2)	-2,737,750	4,194,128	6,565,518
VIII. Balance Presupuestario de Recursos Etiquetados sin Financiamiento Neto (VIII = VII - A3.2)	-2,737,750	4,194,128	6,565,518

PROFA. MARÍA DEL CARMEN NAVA MARTINEZ
PRESIDENTA MUNICIPAL



M. Ayuntamiento Municipal Constitucional
ACATLÁN DE OSORIO, PUE.
2018-2021
PRESIDENCIA MUNICIPAL

PROFR. LUIS ESCAMILLA GONZALEZ
TESORERO MUNICIPAL




Ayuntamiento Municipal Constitucional
ACATLÁN DE OSORIO, PUE.
2018-2021
TESORERIA MUNICIPAL



MUNICIPIO DE ACATLAN (a)
Estado Analítico de Ingresos Detallado - LDF
Del 1 de Enero al 31 de Diciembre de 2019 (b)
(PESOS)

Concepto (c)	Ingreso					Diferencia (e)
	Estimado (d)	Ampliaciones/ (Reducciones)	Modificado	Devengado	Recaudado	
Ingresos de Libre Disposición						
A. Impuestos	6,184,500	761,823	6,946,323	5,969,448	5,969,448	-215,052
B. Cuotas y Aportaciones de Seguridad Social			0			0
C. Contribuciones de Mejoras			0			0
D. Derechos	4,785,136	2,623,726	7,408,862	3,761,085	3,761,085	-1,024,051
E. Productos	1,680,000	937,125	2,617,125	1,419,987	1,419,987	-260,013
F. Aprovechamientos	315,000	259,756	574,756	574,756	574,756	259,756
G. Ingresos por Ventas de Bienes y Prestación Servicios	0	757,592	757,592	757,592	757,592	757,592
H. Participaciones						
(H=h1+h2+h3+h4+h5+h6+h7+h8+h9+h10+h11)	32,920,708	8,781,972	41,702,680	40,944,905	40,944,905	8,024,197
h1) Fondo General de Participaciones	30,752,458	6,106,073	36,858,531	36,858,531	36,858,531	6,106,073
h2) Fondo de Fomento Municipal			0			0
h3) Fondo de Fiscalización y Recaudación	840,000	0	840,000	664,046	664,046	-175,954
h4) Fondo de Compensación	262,500	0	262,500	192,683	192,683	-69,817
h5) Fondo de Extracción de Hidrocarburos	15,750	385,947	401,697	401,697	401,697	385,947
h6) Impuesto Especial Sobre Producción y Servicios			0			0
h7) 0.136% de la Recaudación Federal Participable			0			0
h8) 3.17% Sobre Extracción de Petróleo			0			0
h9) Gasolinas y Diésel	525,000	227,287	752,287	752,287	752,287	227,287
h10) Fondo del Impuesto Sobre la Renta	525,000	0	525,000	12,996	12,996	-512,004
h11) Fondo de Estabilización de los Ingresos de las Entidades Federativas	0	2,062,665	2,062,665	2,062,665	2,062,665	2,062,665
I. Incentivos Derivados de la Colaboración Fiscal (I=i1+i2+i3+i4+i5)	0	0	0	0	0	0
i1) Tenencia o Uso de Vehículos			0			0
i2) Fondo de Compensación ISAN			0			0
i3) Impuesto Sobre Automóviles Nuevos			0			0
i4) Fondo de Compensación de Repecos-Intermedios			0			0
i5) Otros Incentivos Económicos			0			0
J. Transferencias y Asignaciones			0			0
K. Convenios	5,887,750	0	5,887,750	2,967,477	2,967,477	-2,920,273
k1) Otros Convenios y Subsidios	5,887,750	0	5,887,750	2,967,477	2,967,477	-2,920,273
L. Otros Ingresos de Libre Disposición (L=l1+l2)	0	6,500,000	6,500,000	6,500,000	6,500,000	6,500,000
l1) Participaciones en Ingresos Locales			0			0
l2) Otros Ingresos de Libre Disposición	0	6,500,000	6,500,000	6,500,000	6,500,000	6,500,000
I. Total de Ingresos de Libre Disposición (I=A+B+C+D+E+F+G+H+I+J+K+L)	51,773,094	20,621,994	72,395,088	62,895,249	62,895,249	11,122,155
Ingresos Excedentes de Ingresos de Libre Disposición						
Transferencias Federales Etiquetadas						
A. Aportaciones (A=a1+a2+a3+a4+a5+a6+a7+a8)	57,460,572	5,739,109	63,199,681	63,199,681	63,199,681	5,739,109
a1) Fondo de Aportaciones para la Nómina Educativa y Gasto Operativo			0			0
a2) Fondo de Aportaciones para los Servicios de Salud			0			0
a3) Fondo de Aportaciones para la Infraestructura Social	38,076,452	533,549	38,610,001	38,610,001	38,610,001	533,549
a4) Fondo de Aportaciones para el Fortalecimiento de los Municipios y de las Demarcaciones Territoriales del Distrito Federal	19,384,120	5,205,560	24,589,680	24,589,680	24,589,680	5,205,560
a5) Fondo de Aportaciones Múltiples			0			0
a6) Fondo de Aportaciones para la Educación Tecnológica y de Adultos			0			0
a7) Fondo de Aportaciones para la Seguridad Pública de los Estados y del Distrito Federal			0			0
a8) Fondo de Aportaciones para el Fortalecimiento de las Entidades Federativas			0			0
B. Convenios (B=b1+b2+b3+b4)	0	33,943,455	33,943,455	33,943,455	33,943,455	33,943,455
b1) Convenios de Protección Social en Salud			0			0
b2) Convenios de Descentralización			0			0
b3) Convenios de Reasignación			0			0
b4) Otros Convenios y Subsidios	0	33,943,455	33,943,455	33,943,455	33,943,455	33,943,455
C. Fondos Distintos de Aportaciones (C=c1+c2)	0	0	0	0	0	0
c1) Fondo para Entidades Federativas y Municipios Productores de Hidrocarburos			0			0
c2) Fondo Minero			0			0
D. Transferencias, Asignaciones, Subsidios y Subvenciones, y Pensiones y Jubilaciones			0			0
E. Otras Transferencias Federales Etiquetadas			0			0



MUNICIPIO DE ACATLAN (a)
 Estado Analítico de Ingresos Detallado - LDF
 Del 1 de Enero al 31 de Diciembre de 2019 (b)
 (PESOS)

Concepto (c)	Ingreso					Diferencia (a)
	Estimado (d)	Ampliaciones/ (Reducciones)	Modificado	Devengado	Recaudado	
II. Total de Transferencias Federales Etiquetadas (II = A + B + C + D + E)	57,460,572	39,682,564	97,143,136	97,143,136	97,143,136	39,682,564
III. Ingresos Derivados de Financiamientos (III = A)	0	0	0	0	0	0
A. Ingresos Derivados de Financiamientos			0			0
IV. Total de Ingresos (IV = I + II + III)	109,233,666	60,304,558	169,538,224	160,038,385	160,038,385	50,804,719
Datos Informativos						
1. Ingresos Derivados de Financiamientos con Fuente de Pago de Ingresos de Libre Disposición			0			0
2. Ingresos Derivados de Financiamientos con Fuente de Pago de Transferencias Federales Etiquetadas			0			0
3. Ingresos Derivados de Financiamientos (3 = 1 + 2)	0	0	0	0	0	0

PROFA. MARIA DEL CARMEN NAVA MARTINEZ
 PRESIDENTA MUNICIPAL



M. Ayuntamiento Municipal Constitucional
 ACATLAN DE OSORIO, PUE.
 2018-2021
 PRESIDENCIA MUNICIPAL

M. Ayuntamiento Municipal Constitucional
 ACATLAN DE OSORIO, PUE.
 2018-2021
 TESORERERIA MUNICIPAL





MUNICIPIO DE ACATLAN (a)
Estado Analítico del Ejercicio del Presupuesto de Egresos Detallado - LDF
Clasificación por Objeto del Gasto (Capítulo y Concepto)
Del 1 de Enero al 31 de Diciembre de 2019 (b)
(PESOS)

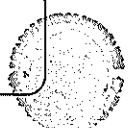
Concepto (c)	Egresos					Subejercicio (e)
	Aprobado (d)	Ampliaciones/ (Reducciones)	Modificado	Devengado	Pagado	
I. Gasto No Etiquetado (I=A+B+C+D+E+F+G+H)	49,035,344	53,487,864	102,503,308	65,184,983	65,187,249	37,308,318
A. Servicios Personales (A=a1+a2+a3+a4+a5+a6+a7)	15,750,060	14,237,033	29,987,093	26,593,873	26,593,873	3,393,220
a1) Remuneraciones al Personal de Carácter Permanente	11,974,061	10,901,138	22,875,199	19,846,416	19,846,416	3,028,783
a2) Remuneraciones al Personal de Carácter Transitorio			0	0	0	0
a3) Remuneraciones Adicionales y Especiales	505,937	400,000	905,937	867,180	867,180	38,758
a4) Seguridad Social			0	0	0	0
a5) Otras Prestaciones Sociales y Económicas	3,270,062	2,935,895	6,205,957	5,880,277	5,880,277	325,680
a6) Previsiones			0	0	0	0
a7) Pago de Estímulos a Servidores Públicos			0	0	0	0
B. Materiales y Suministros (B=b1+b2+b3+b4+b5+b6+b7+b8+b9)	7,131,184	13,368,090	20,499,274	13,140,548	13,140,548	7,358,726
b1) Materiales de Administración, Emisión de Documentos y Artículos Oficiales	1,682,091	5,850,820	7,532,911	4,623,920	4,623,920	2,708,991
b2) Alimentos y Utensilios	500,862	150,000	650,862	174,262	174,262	476,620
b3) Materiales Primas y Materiales de Producción y Comercialización			0	0	0	0
b4) Materiales y Artículos de Construcción y de Reparación	1,271,394	1,640,000	2,911,394	1,968,058	1,968,058	943,337
b5) Productos Químicos, Farmacéuticos y de Laboratorio	298,772	0	298,772	28,121	28,121	270,652
b6) Combustibles, Lubricantes y Aditivos	2,779,618	2,222,270	5,001,888	4,254,479	4,254,479	747,409
b7) Vestuario, Blancos, Prendas de Protección y Artículos Deportivos	76,400	1,005,000	1,081,400	876,949	876,949	204,451
b8) Materiales y Suministros Para Seguridad			0	0	0	0
b9) Herramientas, Relaciones y Accesorios Menores	522,026	2,600,000	3,022,026	1,014,760	1,014,760	2,007,267
C. Servicios Generales (C=c1+c2+c3+c4+c5+c6+c7+c8+c9)	14,337,567	10,906,741	25,244,308	9,618,491	9,618,491	15,625,818
c1) Servicios Básicos	6,812,674	75,000	6,887,674	2,231,695	2,231,695	4,655,979
c2) Servicios de Arrendamiento	962,501	250,000	1,212,501	164,074	164,074	1,048,427
c3) Servicios Profesionales, Científicos, Técnicos y Otros Servicios	1,950,321	2,525,000	4,475,321	2,752,889	2,752,889	1,722,632
c4) Servicios Financieros, Bancarios y Comerciales	20,868	585,000	605,868	383,412	383,412	222,456
c5) Servicios de Instalación, Reparación, Mantenimiento y Conservación	754,651	1,650,000	2,404,651	1,521,260	1,521,260	883,391
c6) Servicios de Comunicación Social y Publicidad	157,451	225,000	382,451	130,608	130,608	251,843
c7) Servicios de Traslado y Viajes	341,000	1,050,000	1,391,000	820,128	820,128	570,872
c8) Servicios Oficiales	2,000,000	546,741	2,546,741	1,133,667	1,133,667	1,413,074
c9) Otros Servicios Generales	1,338,102	4,000,000	5,338,102	480,959	480,959	4,857,143
D. Transferencias, Asignaciones, Subsidios y Otras Ayudas (D=d1+d2+d3+d4+d5+d6+d7+d8+d9)	8,573,246	11,800,000	20,373,246	14,726,803	14,699,059	5,646,443
d1) Transferencias Internas y Asignaciones al Sector Público			0	0	0	0
d2) Transferencias al Resto del Sector Público			0	0	0	0
d3) Subsidios y Subvenciones			0	0	0	0
d4) Ayudas Sociales			0	0	0	0
d5) Pensiones y Jubilaciones	8,573,246	11,800,000	20,373,246	14,726,803	14,699,059	5,646,443
d6) Transferencias a Fideicomisos, Mandatos y Otros Análogos			0	0	0	0
d7) Transferencias a la Seguridad Social			0	0	0	0
d8) Donativos			0	0	0	0
d9) Transferencias al Exterior			0	0	0	0
E. Bienes Muebles, Inmuebles e Intangibles (E=e1+e2+e3+e4+e5+e6+e7+e8+e9)	243,286	3,156,100	3,399,386	1,115,278	1,115,278	2,284,109
e1) Mobiliario y Equipo de Administración	243,286	540,000	783,286	331,092	331,092	452,195
e2) Mobiliario y Equipo Educativo y Recreativo	0	50,000	50,000	0	0	50,000
e3) Equipo e Instrumental Médico y de Laboratorio	0	25,000	25,000	4,668	4,668	20,132
e4) Vehículos y Equipo de Transporte	0	2,276,100	2,276,100	700,593	700,593	1,575,501
e5) Equipo de Defensa y Seguridad	0	0	0	0	0	0
e6) Maquinaria, Otros Equipos y Herramientas	0	265,000	265,000	78,719	78,719	186,281
e7) Activos Biológicos	0	0	0	0	0	0
e8) Bienes Inmuebles	0	0	0	0	0	0
e9) Activos Intangibles	0	0	0	0	0	0
F. Inversión Pública (F=f1+f2+f3)	0	0	0	0	0	0
f1) Obra Pública en Bienes de Dominio Público	0	0	0	0	0	0
f2) Obra Pública en Bienes Propios	0	0	0	0	0	0
f3) Proyectos Productivos y Acciones de Fomento	0	0	0	0	0	0
G. Inversiones Financieras y Otras Provisiones (G=g1+g2+g3+g4+g5+g6+g7)	0	0	0	0	0	0
g1) Inversiones Para el Fomento de Actividades Productivas	0	0	0	0	0	0
g2) Acciones y Participaciones de Capital	0	0	0	0	0	0
g3) Compra de Títulos y Valores	0	0	0	0	0	0
g4) Concesión de Préstamos	0	0	0	0	0	0
g5) Inversiones en Fideicomisos, Mandatos y Otros Análogos	0	0	0	0	0	0
Fideicomiso de Desastres Naturales (Informativo)	0	0	0	0	0	0
g6) Otras Inversiones Financieras	0	0	0	0	0	0
g7) Provisiones para Contingencias y Otras Erogaciones Especiales	0	0	0	0	0	0
H. Participaciones y Aportaciones (H=h1+h2+h3)	0	0	0	0	0	0
h1) Participaciones	0	0	0	0	0	0
h2) Aportaciones	0	0	0	0	0	0
h3) Convenios	0	0	0	0	0	0
I. Deuda Pública (I=i1+i2+i3+i4+i5+i6+i7)	3,000,000	0	3,000,000	0	0	3,000,000
i1) Amortización de la Deuda Pública	0	0	0	0	0	0
i2) Intereses de la Deuda Pública	0	0	0	0	0	0
i3) Comisiones de la Deuda Pública	0	0	0	0	0	0
i4) Gastos de la Deuda Pública	0	0	0	0	0	0
i5) Costo por Coberturas	0	0	0	0	0	0
i6) Apoyos Financieros	0	0	0	0	0	0
i7) Adeudos de Ejercicios Fiscales Anteriores (ADEFAS)	3,000,000	0	3,000,000	0	0	3,000,000



MUNICIPIO DE ACATLAN (a)
 Estado Analítico del Ejercicio del Presupuesto de Egresos Detallado - LDF
 Clasificación por Objeto del Gasto (Capítulo y Concepto)
 Del 1 de Enero al 31 de Diciembre de 2019 (b)
 (PESOS)

Concepto (c)	Egresos					Subejercicio (e)
	Aprobado (d)	Ampliaciones/ (Reducciones)	Modificado	Devengado	Pagado	
II. Gasto Estructurado (II=A+B+C+D+E+F+G+H+I)	60,188,322	38,198,422	98,386,744	92,949,008	90,577,817	5,445,738
A. Servicios Personales (A=a1+a2+a3+a4+a5+a6+a7)	0	4,408,092	4,408,092	2,204,046	2,204,046	2,204,046
a1) Remuneraciones al Personal de Carácter Permanente	0	4,408,092	4,408,092	2,204,046	2,204,046	2,204,046
a2) Remuneraciones al Personal de Carácter Transitorio	0	0	0	0	0	0
a3) Remuneraciones Adicionales y Especiales	0	0	0	0	0	0
a4) Seguridad Social	0	0	0	0	0	0
a5) Otras Prestaciones Sociales y Económicas	0	0	0	0	0	0
a6) Provisiones	0	0	0	0	0	0
a7) Pago de Estímulos a Servidores Públicos	0	0	0	0	0	0
B. Materiales y Suministros (B=b1+b2+b3+b4+b5+b6+b7+b8+b9)	0	181,917	181,917	181,917	181,917	181,917
b1) Materiales de Administración, Emisión de Documentos y Artículos Oficiales	0	181,917	181,917	181,917	181,917	181,917
b2) Alimentos y Utensilios	0	0	0	0	0	0
b3) Materias Primas y Materiales de Producción y Comercialización	0	0	0	0	0	0
b4) Materiales y Artículos de Construcción y de Reparación	0	0	0	0	0	0
b5) Productos Químicos, Farmacéuticos y de Laboratorio	0	0	0	0	0	0
b6) Combustibles, Lubricantes y Aditivos	0	0	0	0	0	0
b7) Vestuario, Blancos, Prendas de Protección y Artículos Deportivos	0	0	0	0	0	0
b8) Materiales y Suministros Para Seguridad	0	0	0	0	0	0
b9) Herramientas, Relaciones y Accesorios Menores	0	0	0	0	0	0
C. Servicios Generales (C=c1+c2+c3+c4+c5+c6+c7+c8+c9)	10,000	11,197,424	11,207,424	10,703,484	9,544,263	503,940
c1) Servicios Básicos	0	9,247,994	9,247,994	8,744,054	7,584,632	503,940
c2) Servicios de Arrendamiento	0	0	0	0	0	0
c3) Servicios Profesionales, Científicos, Técnicos y Otros Servicios	0	951,200	951,200	951,200	951,200	951,200
c4) Servicios Financieros, Bancarios y Comerciales	10,000	-10,000	0	0	0	0
c5) Servicios de Instalación, Reparación, Mantenimiento y Conservación	0	907,015	907,015	907,015	907,015	907,015
c6) Servicios de Comunicación Social y Publicidad	0	0	0	0	0	0
c7) Servicios de Traslado y Viáticos	0	0	0	0	0	0
c8) Servicios Oficiales	0	0	0	0	0	0
c9) Otros Servicios Generales	0	101,215	101,215	101,215	101,215	101,215
D. Transferencias, Asignaciones, Subsidios y Otras Ayudas (D=d1+d2+d3+d4+d5+d6+d7+d8+d9)	0	1,229,484	1,229,484	1,229,484	1,229,484	1,229,484
d1) Transferencias Internas y Asignaciones al Sector Público	0	0	0	0	0	0
d2) Transferencias al Resto del Sector Público	0	0	0	0	0	0
d3) Subsidios y Subvenciones	0	0	0	0	0	0
d4) Ayudas Sociales	0	1,229,484	1,229,484	1,229,484	1,229,484	1,229,484
d5) Pensiones y Jubilaciones	0	0	0	0	0	0
d6) Transferencias a Fideicomisos, Mandatos y Otros Análogos	0	0	0	0	0	0
d7) Transferencias a la Seguridad Social	0	0	0	0	0	0
d8) Donativos	0	0	0	0	0	0
d9) Transferencias al Exterior	0	0	0	0	0	0
E. Bienes Muebles, Inmuebles e Intangibles (E=e1+e2+e3+e4+e5+e6+e7+e8+e9)	0	3,150,123	3,150,123	3,150,123	3,150,123	3,150,123
e1) Mobiliario y Equipo de Administración	0	0	0	0	0	0
e2) Mobiliario y Equipo Educativo y Recreativo	0	0	0	0	0	0
e3) Equipo e Instrumental Médico y de Laboratorio	0	0	0	0	0	0
e4) Vehículos y Equipo de Transporte	0	662,370	662,370	662,370	662,370	662,370
e5) Equipo de Defensa y Seguridad	0	0	0	0	0	0
e6) Maquinaria, Otros Equipos y Herramientas	0	0	0	0	0	0
e7) Activos Biológicos	0	0	0	0	0	0
e8) Bienes Inmuebles	0	2,300,000	2,300,000	2,300,000	2,300,000	2,300,000
e9) Activos Intangibles	0	187,753	187,753	187,753	187,753	187,753
F. Inversión Pública (F=f1+f2+f3)	60,188,322	18,029,382	78,217,704	75,479,954	74,267,785	2,737,750
f1) Obra Pública en Bienes de Dominio Público	0	74,828,199	74,828,199	74,828,199	73,616,030	2,737,750
f2) Obra Pública en Bienes Propios	60,188,322	-57,450,572	2,737,750	0	0	2,737,750
f3) Proyectos Productivos y Acciones de Fomento	0	651,755	651,755	651,755	651,755	651,755
G. Inversiones Financieras y Otras Provisiones (G=g1+g2+g3+g4+g5+g6+g7)	0	0	0	0	0	0
g1) Inversiones Para el Fomento de Actividades Productivas	0	0	0	0	0	0
g2) Acciones y Participaciones de Capital	0	0	0	0	0	0
g3) Compra de Títulos y Valores	0	0	0	0	0	0
g4) Concesión de Préstamos	0	0	0	0	0	0
g5) Inversiones en Fideicomisos, Mandatos y Otros Análogos	0	0	0	0	0	0
g6) Fideicomiso de Desastres Naturales (Informativo)	0	0	0	0	0	0
g7) Otras Inversiones Financieras	0	0	0	0	0	0
H. Participaciones y Aportaciones (H=h1+h2+h3)	0	0	0	0	0	0
h1) Participaciones	0	0	0	0	0	0
h2) Aportaciones	0	0	0	0	0	0
h3) Convenios	0	0	0	0	0	0
I. Deuda Pública (I=i1+i2+i3+i4+i5+i6+i7)	0	0	0	0	0	0
i1) Amortización de la Deuda Pública	0	0	0	0	0	0
i2) Intereses de la Deuda Pública	0	0	0	0	0	0
i3) Comisiones de la Deuda Pública	0	0	0	0	0	0
i4) Gastos de la Deuda Pública	0	0	0	0	0	0
i5) Costo por Coberturas	0	0	0	0	0	0
i6) Apoyos Financieros	0	0	0	0	0	0
i7) Adeudos de Ejercicios Fiscales Anteriores (ADEFAS)	0	0	0	0	0	0
II. Total de Egresos (II = I + II)	109,233,666	91,664,386	200,898,052	158,144,000	158,144,000	42,754,052

PROFA. MARIA DEL CARMEN NAVA MARTINEZ
 PRESIDENTA MUNICIPAL



PROF. LUIS ESCAMELLA GONZALEZ
 TESORERO MUNICIPAL

H. Ayuntamiento Municipal Constitucional
 ACATLAN DE OSORIO, PUE.
 2018-2021
 TESORERIA MUNICIPAL

H. Ayuntamiento Municipal Constitucional
 ACATLAN DE OSORIO, PUE.
 PRESIDENCIA MUNICIPAL



MUNICIPIO DE ACATLAN (a)
Estado Analítico del Ejercicio del Presupuesto de Egresos Detallado - LDF
Clasificación Administrativa
Del 1 de Enero al 31 de Diciembre de 2019 (b)
(PESOS)

Concepto (c)	Egresos					Subejercicio (e)
	Aprobado (d)	Ampliaciones/ (Reducciones)	Modificado	Devengado	Pagado	
I. Gasto No Etiquetado (I=A+B+C+D+E+F+G+H)	49,035,344	53,467,964	102,503,308	65,194,993	65,167,249	37,308,316
PRESIDENCIA	0	151,000	151,000	0	0	151,000
TESORERIA	45,885,344	48,091,964	93,977,308	63,360,909	63,334,103	30,616,399
OBRAS PUBLICAS	0	3,375,000	3,375,000	353,791	353,791	3,021,209
DIF MUNICIPAL	0	650,000	650,000	86,678	86,678	563,322
CERESO	3,150,000	1,200,000	4,350,000	1,393,614	1,392,676	2,956,386
						0
						0
						0
II. Gasto Etiquetado (II=A+B+C+D+E+F+G+H)	60,198,322	38,196,422	98,394,744	92,949,008	90,577,617	5,445,736
OBRAS PUBLICAS	60,198,322	38,196,422	98,394,744	92,949,008	90,577,617	5,445,736
						0
						0
						0
						0
						0
						0
						0
III. Total de Egresos (III = I + II)	109,233,666	91,664,386	200,898,052	158,144,000	155,744,866	42,754,052


 PROFA. MARIA DEL CARMEN NAVA MARTINEZ
 PRESIDENTA MUNICIPAL


 PROFR. LUIS ESCAMILLA
 TESORERO MUNICIPAL

Ayuntamiento Municipal Constitucional
 ACATLAN DE OSORIO, PUE.
 2018-2021
 PRESIDENCIA MUNICIPAL


 Ayuntamiento Municipal Constitucional
 ACATLAN DE OSORIO, PUE.
 2018-2021
 TESORERIA MUNICIPAL



MUNICIPIO DE ACATLAN (a)
Estado Analítico del Ejercicio del Presupuesto de Egresos Detallado - LDF
Clasificación Funcional (Finalidad y Función)
Del 1 de Enero al 31 de Diciembre de 2019 (b)
(PESOS)

Concepto (c)	Egresos					Subejercicio (e)
	Aprobado (d)	Ampliaciones/Reducciones	Modificado	Devengado	Pagado	
I. Gasto No Etiquetado (I=A+B+C+D)	49,035,344	53,467,964	102,503,308	65,194,993	65,167,249	37,308,316
A. Gobierno (A=a1+a2+a3+a4+a5+a6+a7+a8)	40,612,098	41,416,964	82,029,062	51,715,754	51,714,816	30,313,308
a1) Legislación			0			0
a2) Justicia	3,150,000	250,000	3,400,000	1,263,556	1,262,618	2,136,444
a3) Coordinación de la Política de Gobierno	37,462,098	39,416,964	76,879,062	50,374,477	50,374,476	26,504,585
a4) Relaciones Exteriores			0			0
a5) Asuntos Financieros y Hacendarios			0			0
a6) Seguridad Nacional			0			0
a7) Asuntos de Orden Público y de Seguridad Interior	0	1,750,000	1,750,000	77,720	77,720	1,672,280
a8) Otros Servicios Generales			0			0
B. Desarrollo Social (B=b1+b2+b3+b4+b5+b6+b7)	5,423,246	12,051,000	17,474,246	13,479,239	13,452,433	3,995,007
b1) Protección Ambiental	0	151,000	151,000	0	0	151,000
b2) Vivienda y Servicios a la Comunidad	0	0	0	0	0	0
b3) Salud			0			0
b4) Recreación, Cultura y Otras Manifestaciones Sociales			0			0
b5) Educación			0			0
b6) Protección Social	5,423,246	11,900,000	17,323,246	13,479,239	13,452,433	3,844,007
b7) Otros Asuntos Sociales			0			0
C. Desarrollo Económico (C=c1+c2+c3+c4+c5+c6+c7+c8+c9)	0	0	0	0	0	0
c1) Asuntos Económicos, Comerciales y Laborales en General			0			0
c2) Agropecuaria, Silvicultura, Pesca y Caza			0			0
c3) Combustibles y Energía			0			0
c4) Minería, Manufacturas y Construcción			0			0
c5) Transporte			0			0
c6) Comunicaciones			0			0
c7) Turismo			0			0
c8) Ciencia, Tecnología e Innovación			0			0
c9) Otras Industrias y Otros Asuntos Económicos			0			0
D. Otras No Clasificadas en Funciones Anteriores (D=d1+d2+d3+d4)	3,000,000	0	3,000,000	0	0	3,000,000
d1) Transacciones de la Deuda Pública / Costo Financiero de la Deuda			0			0
d2) Transferencias, Participaciones y Aportaciones Entre Diferentes Niveles y Ordenes de Gobierno			0			0
d3) Saneamiento del Sistema Financiero			0			0
d4) Adeudos de Ejercicios Fiscales Anteriores	3,000,000	0	3,000,000	0	0	3,000,000
II. Gasto Etiquetado (II=A+B+C+D)	60,198,322	38,196,422	98,394,744	92,949,008	90,577,617	5,445,736
A. Gobierno (A=a1+a2+a3+a4+a5+a6+a7+a8)	10,000	20,167,040	20,177,040	17,469,054	16,309,833	2,707,986
a1) Legislación			0			0
a2) Justicia	0	1,229,484	1,229,484	1,229,484	1,229,484	0
a3) Coordinación de la Política de Gobierno	10,000	15,889,223	15,899,223	15,395,283	14,236,062	503,940
a4) Relaciones Exteriores			0			0
a5) Asuntos Financieros y Hacendarios			0			0
a6) Seguridad Nacional			0			0
a7) Asuntos de Orden Público y de Seguridad Interior	0	3,048,333	3,048,333	844,287	844,287	2,204,046
a8) Otros Servicios Generales			0			0
B. Desarrollo Social (B=b1+b2+b3+b4+b5+b6+b7)	60,188,322	18,029,382	78,217,704	75,479,954	74,267,785	2,737,750
b1) Protección Ambiental	0	6,028,440	6,028,440	6,028,440	6,028,440	0
b2) Vivienda y Servicios a la Comunidad	60,188,322	12,000,942	72,189,264	69,451,514	68,239,345	2,737,750
b3) Salud			0			0
b4) Recreación, Cultura y Otras Manifestaciones Sociales			0			0
b5) Educación			0			0
b6) Protección Social			0			0
b7) Otros Asuntos Sociales			0			0
C. Desarrollo Económico (C=c1+c2+c3+c4+c5+c6+c7+c8+c9)	0	0	0	0	0	0
c1) Asuntos Económicos, Comerciales y Laborales en General			0			0
c2) Agropecuaria, Silvicultura, Pesca y Caza			0			0
c3) Combustibles y Energía			0			0
c4) Minería, Manufacturas y Construcción			0			0
c5) Transporte			0			0
c6) Comunicaciones			0			0
c7) Turismo			0			0
c8) Ciencia, Tecnología e Innovación			0			0
c9) Otras Industrias y Otros Asuntos Económicos			0			0



MUNICIPIO DE ACATLAN (a)
 Estado Analítico del Ejercicio del Presupuesto de Egresos Detallado - LDF
 Clasificación Funcional (Finalidad y Función)
 Del 1 de Enero al 31 de Diciembre de 2019 (b)
 (PESOS)

Concepto (c)	Egresos					Subejercicio (e)
	Aprobado (d)	Ampliaciones/Reducciones	Modificado	Devengado	Pagado	
D. Otras No Clasificadas en Funciones Anteriores (D=d1+d2+d3+d4)	0	0	0	0	0	0
d1) Transacciones de la Deuda Publica / Costo Financiero de la Deuda			0			0
d2) Transferencias, Participaciones y Aportaciones Entre Diferentes Niveles y Ordenes de Gobierno			0			0
d3) Saneamiento del Sistema Financiero			0			0
d4) Adeudos de Ejercicios Fiscales Anteriores			0			0
III. Total de Egresos (III = I + II)	109,233,666	91,664,386	200,898,052	158,144,000	155,744,866	42,754,052

PROFA. MARIA DEL CARMEN NAVA MARTINEZ
 PRESIDENTA MUNICIPAL



PROFRA. LIDIA ESCAMILLA GONZALEZ
 TESORERO MUNICIPAL

Ayuntamiento Municipal Constitucional
 ACATLAN DE OSORIO, PUE.
 2018-2021
 TESORERIA MUNICIPAL


Ayuntamiento Municipal Constitucional
 ACATLAN DE OSORIO, PUE.
 2018-2021
 PRESIDENCIA MUNICIPAL



MUNICIPIO DE ACATLAN (a)
Proyecciones de Ingresos - LDF
(PESOS)
(CIFRAS NOMINALES)

Concepto (b)	Año en Cuestión 2020 (de iniciativa de Ley) (c)	2021 (d)	2022 (d)	2023 (d)	2024 (d)	2025 (d)
1. Ingresos de Libre Disposición (1=A+B+C+D+E+F+G+H+I+J+K+L)	0	0	0	0	0	0
A. Impuestos	0	0	0	0	0	0
B. Cuotas y Aportaciones de Seguridad Social	0	0	0	0	0	0
C. Contribuciones de Mejoras	0	0	0	0	0	0
D. Derechos	0	0	0	0	0	0
E. Productos	0	0	0	0	0	0
F. Aprovechamientos	0	0	0	0	0	0
G. Ingresos por Venta de Bienes y Prestación de Servicios	0	0	0	0	0	0
H. Participaciones	0	0	0	0	0	0
I. Incentivos Derivados de la Colaboración Fiscal	0	0	0	0	0	0
J. Transferencias y Asignaciones	0	0	0	0	0	0
K. Convenios	0	0	0	0	0	0
L. Otros Ingresos de Libre Disposición	0	0	0	0	0	0
2. Transferencias Federales Etiquetadas (2=A+B+C+D+E)	0	0	0	0	0	0
A. Aportaciones	0	0	0	0	0	0
B. Convenios	0	0	0	0	0	0
C. Fondos Distintos de Aportaciones	0	0	0	0	0	0
D. Transferencias, Asignaciones, Subsidios y Subvenciones, y Pensiones y Jubilaciones	0	0	0	0	0	0
E. Otras Transferencias Federales Etiquetadas	0	0	0	0	0	0
3. Ingresos Derivados de Financiamientos (3=A)	0	0	0	0	0	0
A. Ingresos Derivados de Financiamientos	0	0	0	0	0	0
4. Total de Ingresos Proyectados (4=1+2+3)	0	0	0	0	0	0
Datos Informativos						
1. Ingresos Derivados de Financiamientos con Fuente de Pago de Recursos de Libre Disposición	0	0	0	0	0	0
2. Ingresos derivados de Financiamientos con Fuente de Pago de Transferencias Federales Etiquetadas	0	0	0	0	0	0
3. Ingresos Derivados de Financiamiento (3 = 1 + 2)	0	0	0	0	0	0

PROFA. MARIA DEL CARMEN NAVA MARTINEZ
PRESIDENTA MUNICIPAL



PROFR. LUIS ESCAMILLA GONZÁLEZ
TESORERO MUNICIPAL



M. Ayuntamiento Municipal Constitucional
ACATLAN DE OSORIO, PUE.
2018-2021
PRESIDENCIA MUNICIPAL

Ayuntamiento Municipal Constitucional
ACATLAN DE OSORIO, PUE.
2018-2021
TESORERÍA MUNICIPAL



MUNICIPIO DE ACATLAN (a)
Proyecciones de Egresos - LDF
(PESOS)
(CIFRAS NOMINALES)

Concepto (b)	Año en Cuestión					
	2020 (de proyecto de presupuesto) (c)	2021 (d)	2022 (d)	2023 (d)	2024 (d)	2025 (d)
1. Gasto No Etiquetado (1=A+B+C+D+E+F+G+H+I)	0	0	0	0	0	0
A. Servicios Personales	0	0	0	0	0	0
B. Materiales y Suministros	0	0	0	0	0	0
C. Servicios Generales	0	0	0	0	0	0
D. Transferencias, Asignaciones, Subsidios y Otras Ayudas	0	0	0	0	0	0
E. Bienes Muebles, Inmuebles e Intangibles	0	0	0	0	0	0
F. Inversión Pública	0	0	0	0	0	0
G. Inversiones Financieras y Otras Provisiones	0	0	0	0	0	0
H. Participaciones y Aportaciones	0	0	0	0	0	0
I. Deuda Pública	0	0	0	0	0	0
2. Gasto Etiquetado (2=A+B+C+D+E+F+G+H+I)	0	0	0	0	0	0
A. Servicios Personales	0	0	0	0	0	0
B. Materiales y Suministros	0	0	0	0	0	0
C. Servicios Generales	0	0	0	0	0	0
D. Transferencias, Asignaciones, Subsidios y Otras Ayudas	0	0	0	0	0	0
E. Bienes Muebles, Inmuebles e Intangibles	0	0	0	0	0	0
F. Inversión Pública	0	0	0	0	0	0
G. Inversiones Financieras y Otras Provisiones	0	0	0	0	0	0
H. Participaciones y Aportaciones	0	0	0	0	0	0
I. Deuda Pública	0	0	0	0	0	0
3. Total de Egresos Projectados (3 = 1 + 2)	0	0	0	0	0	0


PROFA. MARIA DEL CARMEN NAVA MARTINEZ
PRESIDENTA MUNICIPAL

H. Ayuntamiento Municipal Constitucional
ACATLAN DE OSORIO, PUE.
2018-2021
PRESIDENCIA MUNICIPAL



PROFR. LUIS ESCAMILLA GONZALEZ
TESORERO MUNICIPAL


H. Ayuntamiento Municipal Constitucional
ACATLAN DE OSORIO, PUE.
2018-2021
TESORERIA MUNICIPAL



MUNICIPIO DE ACATLAN (a)
Resultados de Ingresos - LDF
(PESOS)

Concepto (b)	2014 (c)	2015 (c)	2016 (c)	2017 (c)	2018 (c)	2019 (d)
1. Ingresos de Libre Disposición (1=A+B+C+D+E+F+G+H+I+J+K+L)	0	0	50,498,153	55,506,354	0	0
A. Impuestos	0	0	5,705,003	5,406,389	0	0
B. Cuotas y Aportaciones de Seguridad Social	0	0	0	0	0	0
C. Contribuciones de Mejoras	0	0	0	0	0	0
D. Derechos	0	0	0	0	0	0
E. Productos	0	0	5,614,875	5,023,787	0	0
F. Aprovechamientos	0	0	1,558,297	1,049,090	0	0
G. Ingresos por Venta de Bienes y Prestación de Servicios	0	0	409,019	319,695	0	0
H. Participaciones	0	0	0	0	0	0
I. Incentivos Derivados de la Colaboración Fiscal	0	0	34,686,622	38,903,175	0	0
J. Transferencias y Asignaciones	0	0	0	0	0	0
K. Convenios	0	0	0	0	0	0
L. Otros Ingresos de Libre Disposición	0	0	2,524,338	2,993,229	0	0
			0	1,810,990	0	0
2. Transferencias Federales Etiquetadas (2=A+B+C+D+E)	0	0	109,510,471	74,140,335	0	0
A. Aportaciones	0	0	56,168,387	56,251,210	0	0
B. Convenios	0	0	53,342,084	17,889,125	0	0
C. Fondos Distintos de Aportaciones	0	0	0	0	0	0
D. Transferencias, Asignaciones, Subsidios y Subvenciones, y Pensiones y Jubilaciones	0	0	0	0	0	0
E. Otras Transferencias Federales Etiquetadas	0	0	0	0	0	0
3. Ingresos Derivados de Financiamientos (3=A)	0	0	0	0	0	0
A. Ingresos Derivados de Financiamientos	0	0	0	0	0	0
4. Total de Resultados de Ingresos (4=1+2+3)	0	0	160,008,623	129,646,689	0	0
Datos Informativos						
1. Ingresos Derivados de Financiamientos con Fuente de Pago de Recursos de Libre Disposición	0	0	0	0	0	0
2. Ingresos derivados de Financiamientos con Fuente de Pago de Transferencias Federales Etiquetadas	0	0	0	0	0	0
3. Ingresos Derivados de Financiamiento (3 = 1 + 2)	0	0	0	0	0	0



 PROFA. MARIA DEL CARMEN NAVA MARTINEZ
 PRESIDENTA MUNICIPAL
 H. Ayuntamiento Municipal Constitucional
 ACATLAN DE OCHOQUIRO, PUE.
 2018-2021
 PRESIDENCIA MUNICIPAL



 H. Ayuntamiento Municipal
 ACATLAN DE OCHOQUIRO, PUE.
 2018-2021
 PROF. LUIS ESCAMILLA GONZALEZ
 TESORERO MUNICIPAL
 TESORERIA MUNICIPAL



MUNICIPIO DE ACATLAN (a)
Resultados de Egresos - LDF
(PESOS)

Concepto (b)	2014 (c)	2015 (c)	2016 (c)	2017 (c)	2018 (c)	2019 (d)
1. Gasto No Etiquetado (1=A+B+C+D+E+F+G+H+I)	0	0	50,923,470	56,472,759	0	0
A. Servicios Personales	0	0	21,295,068	23,132,762	0	0
B. Materiales y Suministros	0	0	8,803,385	9,033,844	0	0
C. Servicios Generales	0	0	10,867,002	12,204,800	0	0
D. Transferencias, Asignaciones, Subsidios y Otras Ayudas	0	0	6,776,588	7,114,645	0	0
E. Bienes Muebles, Inmuebles e Intangibles	0	0	158,775	28,578	0	0
F. Inversión Pública	0	0	0	0	0	0
G. Inversiones Financieras y Otras Provisiones	0	0	0	0	0	0
H. Participaciones y Aportaciones	0	0	0	0	0	0
I. Deuda Pública	0	0	3,022,652	4,958,130	0	0
2. Gasto Etiquetado (2=A+B+C+D+E+F+G+H+I)	0	0	84,260,636	97,238,740	0	0
A. Servicios Personales	0	0	0	0	0	0
B. Materiales y Suministros	0	0	0	0	0	0
C. Servicios Generales	0	0	6,440,631	7,116,021	0	0
D. Transferencias, Asignaciones, Subsidios y Otras Ayudas	0	0	913,338	999,396	0	0
E. Bienes Muebles, Inmuebles e Intangibles	0	0	324,294	0	0	0
F. Inversión Pública	0	0	76,582,373	89,123,323	0	0
G. Inversiones Financieras y Otras Provisiones	0	0	0	0	0	0
H. Participaciones y Aportaciones	0	0	0	0	0	0
I. Deuda Pública	0	0	0	0	0	0
3. Total del Resultado de Egresos (3=1+2)	0	0	135,184,106	153,711,499	0	0


 PROFA. MARÍA DEL CARMEN NAVA MARTÍNEZ
 PRESIDENTA MUNICIPAL
 Ayuntamiento Municipal Constitucional
 ACATLAN DE OSORIO, PUE.
 2018-2021
 PRESIDENCIA MUNICIPAL



 H. Ayuntamiento Municipal Constitucional
 ACATLAN DE OSORIO, PUE.
 2018-2021
 TESORERÍA MUNICIPAL




MUNICIPIO DE ACATLAN (a)
Informe sobre Estudios Actuariales - LDF

	Pensiones y jubilaciones	Salud	Riesgos de trabajo	Invalidez y vida	Otras prestaciones sociales
Tipo de Sistema Prestación laboral o Fondo general para trabajadores del estado o municipio Beneficio definido, Contribución definida o Mixto Población afiliada Activos Edad máxima Edad mínima Edad promedio Pensionados y Jubilados Edad máxima Edad mínima Edad promedio Beneficiarios Promedio de años de servicio (trabajadores activos) Aportación individual al plan de pensión como % del salario Aportación del ente público al plan de pensión como % del salario Crecimiento esperado de los pensionados y jubilados (como %) Crecimiento esperado de los activos (como %) Edad de Jubilación o Pensión Esperanza de vida Ingresos del Fondo Ingresos Anuales al Fondo de Pensiones Nómina anual Activos Pensionados y Jubilados Beneficiarios de Pensionados y Jubilados Monto mensual por pensión Máximo Mínimo Promedio Monto de la reserva Valor presente de las obligaciones Pensiones y Jubilaciones en curso de pago Generación actual Generaciones futuras Valor presente de las contribuciones asociadas a los sueldos futuros de cotización X% Generación actual Generaciones futuras Valor presente de aportaciones futuras Generación actual Generaciones futuras Otros Ingresos Déficit/superávit actuarial Generación actual Generaciones futuras Período de suficiencia Año de descapitalización Tasa de rendimiento Estudio actuarial Año de elaboración del estudio actuarial Empresa que elaboró el estudio actuarial					




PROFA. MARIA DEL CARMEN NAVA MARTINEZ
PRESIDENTA MUNICIPAL


PROFR. LUIS ESCAMILLA GONZALEZ
TESORERO MUNICIPAL

PRESIDENCIA MUNICIPAL

NOMBRE DEL ENTE PÚBLICO (a)
Guía de Cumplimiento de la Ley de Disciplina Financiera de las Entidades Federativas y Municipios
Del 1 de enero al 31 de diciembre de 2020(b)

Indicadores de Observancia (c)	Implementación		Resultado		Fundamento (h)	Comentarios (i)
	SI	NO				
	Mecanismo de Verificación (d)	Fecha estimada de cumplimiento (e)	Monto o valor (f)	Unidad (pesos/horizonte) (g)		

INDICADORES PRESUPUESTARIOS

A. INDICADORES CUANTITATIVOS

1 Balance Presupuestario Sostenible (j)						
a. Propuesto	Iniciativa de Ley de Ingresos y Proyecto de Presupuesto de Egresos				pesos	Art. 6 y 19 de la LDF
b. Aprobado	Ley de Ingresos y Presupuesto de Egresos				pesos	Art. 6 y 19 de la LDF
c. Ejercido	Cuenta Pública / Formato 4 LDF				pesos	Art. 6 y 19 de la LDF
2 Balance Presupuestario de Recursos Disponibles Sostenible (k)						
a. Propuesto	Iniciativa de Ley de Ingresos y Proyecto de Presupuesto de Egresos				pesos	Art. 6 y 19 de la LDF
b. Aprobado	Ley de Ingresos y Presupuesto de Egresos				pesos	Art. 6 y 19 de la LDF
c. Ejercido	Cuenta Pública / Formato 4 LDF				pesos	Art. 6 y 19 de la LDF
3 Financiamiento Neto dentro del Techo de Financiamiento Neto (l)						
a. Propuesto	Iniciativa de Ley de Ingresos				pesos	Art. 6, 19 y 46 de la LDF
b. Aprobado	Ley de Ingresos				pesos	Art. 6, 19 y 46 de la LDF
c. Ejercido	Cuenta Pública / Formato 4 LDF				pesos	Art. 6, 19 y 46 de la LDF
4 Recursos destinados a la atención de desastres naturales						
a. Asignación al Fideicomiso para desastres naturales (m)						
a.1 Aprobado	Reporte Trím. Formato 6 a)				pesos	Art. 9 de la LDF
a.2 Ejercido	Cuenta Pública / Formato 6 a)				pesos	Art. 9 de la LDF
b. Aportación promedio realizada por la Entidad Federativa durante los 5 ejercicios previos, para infraestructura dañada por desastres naturales (n)	Autorizaciones de recursos aprobados por el FONDEN				pesos	Art. 9 de la LDF
c. Saldo del Fideicomiso para desastres naturales (o)	Cuenta Pública / Auditor de Cuentas				pesos	Art. 9 de la LDF
d. Costo promedio de los últimos 5 ejercicios de la reconstrucción de infraestructura dañada por desastres naturales (p)	Autorizaciones de recursos aprobados por el FONDEN				pesos	Art. 9 de la LDF

5 Techo para servicios personales (q)						
a. Asignación en el Presupuesto de Egresos	Reporte Trím. Formato 6 d)				pesos	Art. 10 y 21 de la LDF
b. Ejercido	Reporte Trím. Formato 6 d)				pesos	Art. 13 Inco. V y 21 de la LDF

6 Previsiones de gasto para compromisos de pago derivados de APPs (r)						
a. Asignación en el Presupuesto de Egresos	Presupuesto de Egresos				pesos	Art. 11 y 21 de la LDF

7 Techo de ADEFAS para el ejercicio fiscal (s)						
a. Propuesto	Proyecto de Presupuesto de Egresos				pesos	Art. 12 y 20 de la LDF
b. Aprobado	Reporte Trím. Formato 6 e)				pesos	Art. 12 y 20 de la LDF
c. Ejercido	Cuenta Pública / Formato 6 a)				pesos	Art. 12 y 20 de la LDF

B. INDICADORES CUALITATIVOS

1 Iniciativa de Ley de Ingresos y Proyecto de Presupuesto de Egresos						
a. Objetivos anuales, estrategias y metas para el ejercicio fiscal (t)	Iniciativa de Ley de Ingresos y Proyecto de Presupuesto de Egresos					Art. 5 y 18 de la LDF
b. Proyecciones de ejercicios posteriores (u)	Iniciativa de Ley de Ingresos y Proyecto de Presupuesto de Egresos / Formatos 7 a) y b)					Art. 5 y 18 de la LDF
c. Descripción de riesgos relevantes y propuestas de acción para enfrentarlos (v)	Iniciativa de Ley de Ingresos y Proyecto de Presupuesto de Egresos					Art. 5 y 18 de la LDF
d. Resultados de ejercicios fiscales anteriores y el ejercicio fiscal en cuestión (w)	Iniciativa de Ley de Ingresos y Proyecto de Presupuesto de Egresos / Formatos 7 c) y d)					Art. 5 y 18 de la LDF
e. Estudio actualial de las pensiones de sus trabajadores (x)	Proyecto de Presupuesto de Egresos / Formato 8					Art. 5 y 18 de la LDF

2 Balance Presupuestario de Recursos Disponibles, en caso de ser negativo						
a. Razones excepcionales que justifican el Balance Presupuestario de Recursos Disponibles negativo (y)	Iniciativa de Ley de Ingresos o Proyecto de Presupuesto de Egresos					Art. 6 y 19 de la LDF
b. Fuente de recursos para cubrir el Balance Presupuestario de Recursos Disponibles negativo (z)	Iniciativa de Ley de Ingresos o Proyecto de Presupuesto de Egresos					Art. 6 y 19 de la LDF
c. Número de ejercicios fiscales y acciones necesarias para cubrir el Balance Presupuestario de Recursos Disponibles negativo (aa)	Iniciativa de Ley de Ingresos o Proyecto de Presupuesto de Egresos					Art. 6 y 19 de la LDF
d. Informes Trimestrales sobre el avance de las acciones para recuperar el Balance Presupuestario de Recursos Disponibles (ab)	Reporte Trím. y Cuenta Pública					Art. 6 y 19 de la LDF

3 Personales						
a. Remuneraciones de los servidores públicos (ac)	Proyecto de Presupuesto					Art. 10 y 21 de la LDF
b. Previsiones salariales y económicas para cubrir incrementos salariales, creación de plazas y otras (ad)	Proyecto de Presupuesto					Art. 10 y 21 de la LDF

INDICADORES DEL EJERCICIO PRESUPUESTARIO

A. INDICADORES CUANTITATIVOS

1 Ingresos Excedentes derivados de Ingresos de Libre Disposición						
a. Monto de Ingresos Excedentes derivados de ILD (ae)	Cuenta Pública / Formato 5				pesos	Art. 14 y 21 de la LDF
b. Monto de Ingresos Excedentes derivados de ILD destinados al fin del A.14, fracción I de la LDF (af)	Cuenta Pública				pesos	Art. 14 y 21 de la LDF
c. Monto de Ingresos Excedentes derivados de ILD destinados al fin del A.14, fracción II, a) de la LDF (ag)	Cuenta Pública				pesos	Art. 14 y 21 de la LDF
d. Monto de Ingresos Excedentes derivados de ILD destinados al fin del A.14, fracción II, b) de la LDF (ah)	Cuenta Pública				pesos	Art. 14 y 21 de la LDF
e. Monto de Ingresos Excedentes derivados de ILD destinados al fin del artículo noveno transitorio de la LDF (ai)					pesos	Art. Noveno Transitorio de la LDF

NOMBRE DEL ENTE PÚBLICO (a)
Guía de Cumplimiento de la Ley de Disciplina Financiera de las Entidades Federativas y Municipios
Del 1 de enero al 31 de diciembre de 2020 (b)

Indicadores de Observancia (c)	Implementación		Resultado		Fundamento (h)	Comentarios (i)
	SI	NO				
	Mecanismo de Verificación (d)	Fecha estimada de cumplimiento (e)	Monto o valor (f)	Unidad (pesos/porcentaje) (g)		
INDICADORES PRESUPUESTARIOS						
B. INDICADORES CUALITATIVOS						
1	Análisis Costo-Beneficio para programas o proyectos de inversión mayores a 10 millones de UDIS (j)	Página de internet de la Secretaría de Finanzas o Tesorería Municipal				Art. 13 fracs. III y 21 de la LDF
2	Análisis de conveniencia y análisis de transferencia de riesgos de los proyectos APPs (k)	Página de internet de la Secretaría de Finanzas o Tesorería Municipal				Art. 13 fracs. III y 21 de la LDF
3	Identificación de población objetivo, destino y temporalidad de subsidios (l)	Página de internet de la Secretaría de Finanzas o Tesorería Municipal				Art. 13 fracs. VII y 21 de la LDF
INDICADORES DE DEUDA PÚBLICA						
A. INDICADORES CUANTITATIVOS						
1	Obligaciones a Corto Plazo					
	a. Límite de Obligaciones a Corto Plazo (mm)				pesos	Art. 30 fracs. I de la LDF
	b. Obligaciones a Corto Plazo (nn)				pesos	Art. 30 fracs. I de la LDF