



MUNICIPIO DE ACATLÁN
ESTADO DE PUEBLA
Indicadores de Postura Fiscal
del 01/ene/2019 al 31/ene/2019

Usr: supervisor
 Rep: rptIndicadoresPosturaFiscal

Fecha y hora de Impresión | 18/feb/2019
 02:14 p.m.

Concepto	Estimado	Devengado	Pagado
I. Ingresos Presupuestarios (I=1+2)	\$108,233,666.00	\$4,019,758.58	\$4,019,758.58
1. Ingresos del Gobierno de la Entidad Federativa	\$108,233,666.00	\$4,019,758.58	\$4,019,758.58
2. Ingresos del Sector Paraestatal	\$0.00	\$0.00	\$0.00
II. Egresos Presupuestarios (II=3+4)	\$106,233,666.00	\$3,749,617.97	\$3,749,617.97
3. Egresos del Gobierno de la Entidad Federativa	\$106,233,666.00	\$3,749,617.97	\$3,749,617.97
4. Egresos del Sector Paraestatal	\$0.00	\$0.00	\$0.00
III. Balance Presupuestario (Superávit o Déficit) (III = I - II)	\$2,000,000.00	\$270,140.61	\$270,140.61

Concepto	Estimado	Devengado	Pagado
III. Balance Presupuestario (Superávit o Déficit)	\$2,000,000.00	\$270,140.61	\$270,140.61
IV. Intereses, Comisiones y Gastos de la Deuda	\$0.00	\$0.00	\$0.00
V. Balance Primario (Superávit o Déficit) (V= III - IV)	\$2,000,000.00	\$270,140.61	\$270,140.61

Concepto	Estimado	Devengado	Pagado
A. Financiamiento	\$0.00	\$0.00	\$0.00
B. Amortización de la deuda	\$3,000,000.00	\$0.00	\$0.00
C. Endeudamiento ó desendeudamiento (C = A - B)	-\$3,000,000.00	\$0.00	\$0.00

M. Ayuntamiento Municipal Constitucional
 ACATLÁN DE OSORIO, PUE.
 2018 2021
 PRESIDENCIA MUNICIPAL

PROFRA. MARÍA DEL CARMEN NAVA MARTINEZ.
 PRESIDENTA MUNICIPAL

H. Ayuntamiento Municipal Constitucional
 ACATLÁN DE OSORIO, PUE.
 2018 2021
 TESORERIA MUNICIPAL

PROFR. LUIS ESCAMILLA GONZALEZ
 TESORERO MUNICIPAL
 2018 2021
 TESORERIA MUNICIPAL

H. Ayuntamiento Municipal Constitucional
 ACATLÁN DE OSORIO, PUE.
 2018 2021
 SECRETARÍA GENERAL

LIC. CÉSARIO CAMPOS GIL
 SECRETARIO GENERAL






MUNICIPIO DE ACATLAN
ESTADO DE PUEBLA
Indicadores Financieros
Del 01/ene/2019 Al 31/ene/2019

Usu: supervisor
Rep: rptIndicadores

Fecha y hora de Impresión | 18/feb/2019
02:15 p.m.

Indicador	Resultado	Parametro
01.- LIQUIDEZ (Activo Circulante / Pasivo a Circulante)		
\$2,238,446.50 / \$936,824.19 Se dispone de 2.39 de activo circulante para pagar cada \$1.00 de obligaciones a corto plazo. Por lo que se cuenta con liquidez.	2.39	a) Positivo = mayor de 1.1 veces b) Aceptable = de 1.0 a 1.1 veces c) No aceptable = menor a 1.0 veces
02.- MÁRGEN DE SEGURIDAD ((Activo Circulante - Pasivo Circulante) / Pasivo Circulante)		
(\$2,238,446.50 - \$936,824.19) / \$936,824.19 Se cuenta con un nivel positivo de margen de seguridad para solventar contingencias.	138.93	a) Positivo = mayor a 35% b) Aceptable = de 0% a 35% c) No aceptable = menor a 0%
03.- CARGA DE DEUDA (Amortizaciones de Pasivos / Gasto Total)		
(\$4,776,930.05 / \$3,749,617.97) La carga de la deuda fue 4,776,930.05 que representa el 127.39%	127.39	
04.- SOLVENCIA (Pasivo Total / Activo Total)		
\$936,824.19 / \$255,923,867.59 Se cuenta con un nivel positivo de solvencia para cumplir con sus compromisos a largo plazo.	0.36	a) Positivo = mayor a 35% b) Aceptable = de 0% a 35% c) No aceptable = menor a 0%
05.- AUTONOMÍA FINANCIERA (Ingresos Propios / Ingresos Totales)		
\$4,048,888.42 / \$4,048,888.42 El resultado refleja el porcentaje de los ingresos propios, por lo que se cuenta con autonomía financiera.	100.00	a) Positivo = mayor o igual a 50% b) No aceptable = menor a 50%
06.- AUTONOMÍA FINANCIERA PARA CUBRIR EL GASTO CORRIENTE (Ingresos Propios / Gasto Corriente)		
\$4,048,888.42 / \$3,749,617.97 El gasto corriente es cubierto en un 107.98% con recursos propios, por lo cual se cuenta con un nivel positivo de autonomía financiera, para cubrir su gasto corriente.	107.98	a) Positivo = mayor al 55% b) Aceptable = 45% al 55% c) No aceptable = menor al 45%
07.- REALIZACIÓN DE INVERSIONES, SERVICIOS Y BENEFICIO SOCIAL (Gasto de capital / Otros Ingresos)		
	0.00	a) Positivo = mayor al 70% b) Aceptable = 60% al 70% c) No aceptable = menor al 60%
08.- RESULTADO FINANCIERO ((Saldo Inicial + Ingresos Totales) / Gasto Total)		
\$4,330,020.39 + \$4,048,888.42 / \$3,749,617.97 NO se cuenta con un nivel aceptable de equilibrio financiero en la administración de los recursos.	2.23	a) Positivo = 1.07 al 1.18 b) Aceptable = 1 a 1.06 c) No aceptable = menor a 1 o mayor a 1.18
09.- PROPORCIÓN DEL GASTO CORRIENTE SOBRE EL GASTO TOTAL (Gasto corriente / Gasto Total)		
\$3,749,617.97 / \$3,749,617.97 El gasto corriente representan el 100.00% del gasto total.	100.00	
10.- PROPORCIÓN DE LOS SERVICIOS PERSONALES S/GASTO CORRIENTES(Serv. Personales/Gto. corrientes)		

Indicador	Resultado Parametro
\$1,854,419.55 / \$3,749,617.97	49.45
Los servicios personales representan el 49.45% del gasto corriente.	
 Ayuntamiento Municipal Constitucional ACATLAN DE OSORIO, PUE. PRESIDENCIA MUNICIPAL	 Ayuntamiento Municipal Constitucional ACATLAN DE OSORIO PUE. TESORERIA MUNICIPAL
PROFRA. MARIA DEL CARMEN NAVA MARTINEZ. PRESIDENTA MUNICIPAL	PROFR. LUIS ESCAMILLA GONZALEZ TESORERO MUNICIPAL
 Ayuntamiento Municipal Constitucional ACATLAN DE OSORIO, PUE. SECRETARIA GENERAL	



MUNICIPIO DE ACATLÁN
ESTADO DE PUEBLA
Indicadores de Postura Fiscal
del 01/ene/2019 al 28/feb/2019

Usu: SUPERVISOR
 Rep: rptIndicadoresPosturaFiscal

Fecha y hora de Impresión | 15/mar/2019
 07:56 p.m.


Concepto	Estimado	Devengado	Pagado
I. Ingresos Presupuestarios (I=1+2)	\$109,233,666.00	\$15,002,158.69	\$15,002,158.69
1. Ingresos del Gobierno de la Entidad Federativa	\$109,233,666.00	\$15,002,158.69	\$15,002,158.69
2. Ingresos del Sector Paraestatal	\$0.00	\$0.00	\$0.00
II. Egresos Presupuestarios (II=3+4)	\$106,233,666.00	\$8,413,704.95	\$8,410,364.95
3. Egresos del Gobierno de la Entidad Federativa	\$106,233,666.00	\$8,413,704.95	\$8,410,364.95
4. Egresos del Sector Paraestatal	\$0.00	\$0.00	\$0.00
III. Balance Presupuestario (Superávit o Déficit) (III = I - II)	\$3,000,000.00	\$6,588,453.74	\$6,591,793.74

Concepto	Estimado	Devengado	Pagado
III. Balance Presupuestario (Superávit o Déficit)	\$3,000,000.00	\$6,588,453.74	\$6,591,793.74
IV. Intereses, Comisiones y Gastos de la Deuda	\$0.00	\$0.00	\$0.00
V. Balance Primario (Superávit o Déficit) (V= III - IV)	\$3,000,000.00	\$6,588,453.74	\$6,591,793.74

Concepto	Estimado	Devengado	Pagado
A. Financiamiento	\$0.00	\$0.00	\$0.00
B. Amortización de la deuda	\$3,000,000.00	\$0.00	\$0.00
C. Endeudamiento ó desendeudamiento (C = A - B)	-\$3,000,000.00	\$0.00	\$0.00


 H. Ayuntamiento Municipal Constitucional
 ACATLÁN DE OSORIO PUEBLA
 2018-2021
 PROFRA. MARÍA DEL CARMEN NAVA MARTINEZ.
 PRESIDENTA MUNICIPAL


 H. Ayuntamiento Municipal Constitucional
 ACATLÁN DE OSORIO PUEBLA
 2018-2021
 PROF. LUIS ESCAMILLA GONZALEZ.
 TESORERO MUNICIPAL


 H. Ayuntamiento Municipal Constitucional
 ACATLÁN DE OSORIO PUEBLA
 2018-2021
 LAET. CESARIO CAMPOS GIL
 SECRETARIO GENERAL



MUNICIPIO DE ACATLAN
ESTADO DE PUEBLA
Indicadores Financieros
 Del 01/ene/2019 Al 28/feb/2019

Usr: SUPERVISOR
 Rep: rptIndicadores

Fecha y hora de Impresión | 15/mar/2019
 08:08 p.m.

Indicador	Resultado	Parametro
01.- LIQUIDEZ (Activo Circulante / Pasivo a Circulante)		
\$10,151,660.94 / \$3,408,663.55 Se dispone de 2.98 de activo circulante para pagar cada \$1.00 de obligaciones a corto plazo. Por lo que se cuenta con liquidez.	2.98	a) Positivo = mayor de 1.1 veces b) Aceptable = de 1.0 a 1.1 veces c) No aceptable = menor a 1.0 veces
02.- MÁRGEN DE SEGURIDAD ((Activo Circulante - Pasivo Circulante) / Pasivo Circulante)		
(\$10,151,660.94 - \$3,408,663.55) / \$3,408,663.55 Se cuenta con un nivel positivo de margen de seguridad para solventar contingencias.	197.81	a) Positivo = mayor a 35% b) Aceptable = de 0% a 35% c) No aceptable = menor a 0%
03.- CARGA DE DEUDA (Amortizaciones de Pasivos / Gasto Total)		
(\$9,526,128.34 / \$8,413,704.95) La carga de la deuda fue 9,526,128.34 que representa el 113.22%	113.22	
04.- SOLVENCIA (Pasivo Total / Activo Total)		
\$3,408,663.55 / \$264,718,744.57 Se cuenta con un nivel positivo de solvencia para cumplir con sus compromisos a largo plazo.	1.28	a) Positivo = mayor a 35% b) Aceptable = de 0% a 35% c) No aceptable = menor a 0%
05.- AUTONOMÍA FINANCIERA (Ingresos Propios / Ingresos Totales)		
\$15,033,013.02 / \$15,033,013.02 El resultado refleja el porcentaje de los ingresos propios, por lo que se cuenta con autonomia financiera.	100.00	a) Positivo = mayor o igual a 50% b) No aceptable = menor a 50%
06.- AUTONOMÍA FINANCIERA PARA CUBRIR EL GASTO CORRIENTE (Ingresos Propios / Gasto Corriente)		
\$15,033,013.02 / \$8,410,704.95 El gasto corriente es cubierto en un 178.73% con recursos propios, por lo cual se cuenta con un nivel positivo de autonomía financiera, a cubrir su gasto corriente.	178.73	a) Positivo = mayor al 55% b) Aceptable = 45% al 55% c) No aceptable = menor al 45%
07.- REALIZACIÓN DE INVERSIONES, SERVICIOS Y BENEFICIO SOCIAL (Gasto de capital / Otros Ingresos)		
	0.00	a) Positivo = mayor al 70% b) Aceptable = 60% al 70% c) No aceptable = menor al 60%
08.- RESULTADO FINANCIERO ((Saldo Inicial + Ingresos Totales) / Gasto Total)		
\$4,330,020.39 + \$15,033,013.02 / \$8,413,704.95 NO se cuenta con un nivel aceptable de equilibrio financiero en la administración de los recursos.	2.30	a) Positivo = 1.07 al 1.18 b) Aceptable = 1 a 1.06 c) No aceptable = menor a 1 o mayor a 1.18
09.- PROPORCIÓN DEL GASTO CORRIENTE SOBRE EL GASTO TOTAL (Gasto corriente / Gasto Total)		
\$8,410,704.95 / \$8,413,704.95 El gasto corriente representan el 99.96% del gasto total.	99.96	
10.- PROPORCIÓN DE LOS SERVICIOS PERSONALES S/GASTO CORRIENTES(Serv. Personales/Gto. corrientes)		

Indicador	Resultado	Parametro
-----------	-----------	-----------


\$3,723,862.48 / \$8,410,704.95

44.27

Los servicios personales representan el 44.27% del gasto corriente.


Ayuntamiento
ACATLAN DE OSORIO, PUE.
2018-2021
PRESIDENTA MUNICIPAL


PROFR. LUIS ESCAMILLA GONZALEZ
H. Ayuntamiento Municipal Constitucional
ACATLAN DE OSORIO, PUE.
2018-2021
TESORERIA MUNICIPAL


LAET. CESARIO CAMPOS GIL
SECRETARIO GENERAL
H. Ayuntamiento Municipal Constitucional
ACATLAN DE OSORIO, PUE.
2018-2021
SECRETARIA GENERAL



MUNICIPIO DE ACATLÁN
ESTADO DE PUEBLA
Indicadores de Postura Fiscal
del 01/ene/2019 al 31/mar/2019

Usr: supervisor
Rep: rptIndicadoresPosturaFiscal

Fecha y hora de Impresión | 23/abr/2019
03:08 p.m.

Concepto	Estimado	Devengado	Pagado
I. Ingresos Presupuestarios (I=1+2)	\$109,233,666.00	\$27,323,448.34	\$27,323,448.34
1. Ingresos del Gobierno de la Entidad Federativa	\$109,233,666.00	\$27,323,448.34	\$27,323,448.34
2. Ingresos del Sector Paraestatal	\$0.00	\$0.00	\$0.00
II. Egresos Presupuestarios (II=3+4)	\$106,233,666.00	\$14,176,756.00	\$14,173,416.00
3. Egresos del Gobierno de la Entidad Federativa	\$106,233,666.00	\$14,176,756.00	\$14,173,416.00
4. Egresos del Sector Paraestatal	\$0.00	\$0.00	\$0.00
III. Balance Presupuestario (Superávit o Déficit) (III = I - II)	\$3,000,000.00	\$13,146,692.34	\$13,150,032.34

Concepto	Estimado	Devengado	Pagado
III. Balance Presupuestario (Superávit o Déficit)	\$3,000,000.00	\$13,146,692.34	\$13,150,032.34
IV. Intereses, Comisiones y Gastos de la Deuda	\$0.00	\$0.00	\$0.00
V. Balance Primario (Superávit o Déficit) (V= III - IV)	\$3,000,000.00	\$13,146,692.34	\$13,150,032.34

Concepto	Estimado	Devengado	Pagado
A. Financiamiento	\$0.00	\$0.00	\$0.00
B. Amortización de la deuda	\$3,000,000.00	\$0.00	\$0.00
C. Endeudamiento ó desendeudamiento (C = A - B)	-\$3,000,000.00	\$0.00	\$0.00



H. Ayuntamiento Municipal Constitucional
ACATLAN DE OSORIO, PUE.
2018-2021
PRESIDENCIA MUNICIPAL

PROFRA. MARIA DEL CARMEN NAVA MARTINEZ.
PRESIDENTA MUNICIPAL



Ayuntamiento Municipal Constitucional
ACATLAN DE OSORIO PUE
2018-2021
SECRETARIA MUNICIPAL

PROFR. LUIS ESCAMILLA GONZALEZ
TESORERO MUNICIPAL



H. Ayuntamiento Municipal Constitucional
ACATLAN DE OSORIO, PUE
2018, 2021
SECRETARIA GENERAL



MUNICIPIO DE ACATLAN
ESTADO DE PUEBLA
Indicadores Financieros
 Del 01/ene/2019 Al 31/mar/2019

Usu: supervisor
 Rep: rptIndicadores

Fecha y hora de Impresión | 23/abr/2019
 03:10 p.m.

Indicador	Resultado	Parametro
01.- LIQUIDEZ (Activo Circulante / Pasivo a Circulante)		
\$16,734,514.54 / \$2,880,615.70 Se dispone de 5.81 de activo circulante para pagar cada \$1.00 de obligaciones a corto plazo. Por lo que se cuenta con liquidez.	5.81	a) Positivo = mayor de 1.1 veces b) Aceptable = de 1.0 a 1.1 veces c) No aceptable = menor a 1.0 veces
02.- MÁRGEN DE SEGURIDAD ((Activo Circulante - Pasivo Circulante) / Pasivo Circulante)		
(\$16,734,514.54 - \$2,880,615.70) / \$2,880,615.70 Se cuenta con un nivel positivo de margen de seguridad para solventar contingencias.	480.93	a) Positivo = mayor a 35% b) Aceptable = de 0% a 35% c) No aceptable = menor a 0%
03.- CARGA DE DEUDA (Amortizaciones de Pasivos / Gasto Total)		
(\$16,011,491.39 / \$14,176,756.00) La carga de la deuda fue 16,011,491.39 que representa el 112.94%	112.94	
04.- SOLVENCIA (Pasivo Total / Activo Total)		
\$2,880,615.70 / \$271,036,002.30 Se cuenta con un nivel positivo de solvencia para cumplir con sus compromisos a largo plazo.	1.06	a) Positivo = mayor a 35% b) Aceptable = de 0% a 35% c) No aceptable = menor a 0%
05.- AUTONOMÍA FINANCIERA (Ingresos Propios / Ingresos Totales)		
\$27,351,369.65 / \$27,351,369.65 El resultado refleja el porcentaje de los ingresos propios, por lo que se cuenta con autonomía financiera.	100.00	a) Positivo = mayor o igual a 50% b) No aceptable = menor a 50%
06.- AUTONOMÍA FINANCIERA PARA CUBRIR EL GASTO CORRIENTE (Ingresos Propios / Gasto Corriente)		
\$27,351,369.65 / \$13,883,756.00 El gasto corriente es cubierto en un 197.00% con recursos propios, por lo cual se cuenta con un nivel positivo de autonomía financiera, para cubrir su gasto corriente.	197.00	a) Positivo = mayor al 55% b) Aceptable = 45% al 55% c) No aceptable = menor al 45%
07.- REALIZACIÓN DE INVERSIONES, SERVICIOS Y BENEFICIO SOCIAL (Gasto de capital / Otros Ingresos)		
	0.00	a) Positivo = mayor al 70% b) Aceptable = 60% al 70% c) No aceptable = menor al 60%
08.- RESULTADO FINANCIERO ((Saldo Inicial + Ingresos Totales) / Gasto Total)		
\$4,330,020.39 + \$27,351,369.65 / \$14,176,756.00 NO se cuenta con un nivel aceptable de equilibrio financiero en la administración de los recursos.	2.23	a) Positivo = 1.07 al 1.18 b) Aceptable = 1 a 1.06 c) No aceptable = menor a 1 o mayor a 1.18
09.- PROPORCIÓN DEL GASTO CORRIENTE SOBRE EL GASTO TOTAL (Gasto corriente / Gasto Total)		
\$13,883,756.00 / \$14,176,756.00 El gasto corriente representan el 97.93% del gasto total.	97.93	
10.- PROPORCIÓN DE LOS SERVICIOS PERSONALES S/GASTO CORRIENTES(Serv. Personales/Gto. corrientes)		

Indicador	Resultado	Parametro
\$5,620,182.26 / \$13,883,756.00 Los servicios personales representan el 40.48% del gasto corriente.	40.48	
 Ayuntamiento Municipal Constitucional ACATLAN DE OSORIO, PUE. 2018-2021 PRESIDENCIA MUNICIPAL PROFRA. MARIA DEL CARMEN NAVA MARTINEZ. PRESIDENTA MUNICIPAL	 Ayuntamiento Municipal Constitucional ACATLAN DE OSORIO PUE. 2018 2021 TESORERIA MUNICIPAL PROFR. LUIS ESCAMILLA GONZALEZ TESORERO MUNICIPAL	
 Ayuntamiento Municipal Constitucional ACATLAN DE OSORIO. PUE 2018, 2021 SECRETARIA GENERAL LAET. CESARIO CAMPOS GIL. SECRETARIO GENERAL		