



**MUNICIPIO DE ACATLÁN  
ESTADO DE PUEBLA**

**Indicadores de Postura Fiscal  
del 01/ene/2019 al 31/oct/2019**

Usr: SUPERVISOR  
Rep: rptIndicadoresPosturaFiscal

Fecha y hora de Impresión | 15/nov/2019  
03:31 p.m.

| Concepto  | Estimado                | Devengado               | Pagado                  |
|---|-------------------------|-------------------------|-------------------------|
| <b>I. Ingresos Presupuestarios (I=1+2)</b>                              | <b>\$109,233,666.00</b> | <b>\$140,171,894.25</b> | <b>\$140,171,894.25</b> |
| 1. Ingresos del Gobierno de la Entidad Federativa                       | \$109,233,666.00        | \$140,171,894.25        | \$140,171,894.25        |
| 2. Ingresos del Sector Paraestatal                                      | \$0.00                  | \$0.00                  | \$0.00                  |
| <b>II. Egresos Presupuestarios (II=3+4)</b>                             | <b>\$106,233,666.00</b> | <b>\$94,605,191.65</b>  | <b>\$94,604,202.05</b>  |
| 3. Egresos del Gobierno de la Entidad Federativa                        | \$106,233,666.00        | \$94,605,191.65         | \$94,604,202.05         |
| 4. Egresos del Sector Paraestatal                                       | \$0.00                  | \$0.00                  | \$0.00                  |
| <b>III. Balance Presupuestario (Superávit o Déficit) (III = I - II)</b> | <b>\$3,000,000.00</b>   | <b>\$45,566,702.60</b>  | <b>\$45,567,692.20</b>  |

| Concepto   | Estimado       | Devengado       | Pagado          |
|--|----------------|-----------------|-----------------|
| III. Balance Presupuestario (Superávit o Déficit)        | \$3,000,000.00 | \$45,566,702.60 | \$45,567,692.20 |
| IV. Intereses, Comisiones y Gastos de la Deuda           | \$0.00         | \$0.00          | \$0.00          |
| V. Balance Primario ( Superávit o Déficit) (V= III - IV) | \$3,000,000.00 | \$45,566,702.60 | \$45,567,692.20 |

| Concepto  | Estimado        | Devengado | Pagado |
|---|-----------------|-----------|--------|
| A. Financiamiento                               | \$0.00          | \$0.00    | \$0.00 |
| B. Amortización de la deuda                     | \$3,000,000.00  | \$0.00    | \$0.00 |
| C. Endeudamiento ó desendeudamiento (C = A - B) | -\$3,000,000.00 | \$0.00    | \$0.00 |

PROFA. MARIA DEL CARMEN NAVA MARTINEZ.  
PRESIDENTA MUNICIPAL

LAET. CESARIO CAMPOS GIL  
SECRETARIO GENERAL

PROFR. LUIS ESCAMILLA GONZALEZ  
TESORERO MUNICIPAL

SECRETARIA MUNICIPAL



**MUNICIPIO DE ACATLAN**  
**ESTADO DE PUEBLA**  
**Indicadores Financieros**  
**Del 01/ene/2019 Al 31/oct/2019**

Usu: SUPERVISOR  
 Rep: rptIndicadores

Fecha y hora de Impresión | 15/nov/2019  
 03:32 p.m.

| Indicador   | Resultado | Parametro  |
|---|-----------|--|
| <b>01.- LIQUIDEZ (Activo Circulante / Pasivo a Circulante)</b>  |           |  |
| \$44,737,581.03 / \$3,245,334.96<br>Se dispone de 13.79 de activo circulante para pagar cada \$1.00 de obligaciones a corto plazo. Por lo que se cuenta con liquidez.   | 13.79     | a) Positivo = mayor de 1.1 veces<br>b) Aceptable = de 1.0 a 1.1 veces<br>c) No aceptable = menor a 1.0 veces |
| <b>02.- MÁRGEN DE SEGURIDAD ( (Activo Circulante - Pasivo Circulante) / Pasivo Circulante)</b>  |           |  |
| (\$44,737,581.03 - \$3,245,334.96 ) / \$3,245,334.96<br>Se cuenta con un nivel positivo de margen de seguridad para solventar contingencias.  | 1,278.51  | a) Positivo = mayor a 35%<br>b) Aceptable = de 0% a 35%<br>c) No aceptable = menor a 0%                      |
| <b>03.- CARGA DE DEUDA (Amortizaciones de Pasivos / Gasto Total)</b>  |           |  |
| (\$102,581,225.36 / \$94,605,191.65 )<br>La carga de la deuda fue 102,581,225.36 que representa el 108.43%  | 108.43    |  |
| <b>04.- SOLVENCIA (Pasivo Total / Activo Total)</b>   |           |  |
| \$3,245,334.96 / \$334,167,645.01<br>Se cuenta con un nivel positivo de solvencia para cumplir con sus compromisos a largo plazo.   | 0.97      | a) Positivo = mayor a 35%<br>b) Aceptable = de 0% a 35%<br>c) No aceptable = menor a 0%                      |
| <b>05.- AUTONOMÍA FINANCIERA (Ingresos Propios / Ingresos Totales)</b>  |           |  |
| \$141,456,813.69 / \$141,456,813.69<br>El resultado refleja el porcentaje de los ingresos propios, por lo que se cuenta con autonomía financiera.   | 100.00    | a) Positivo = mayor o igual a 50%<br>b) No aceptable = menor a 50%   |
| <b>06.- AUTONOMÍA FINANCIERA PARA CUBRIR EL GASTO CORRIENTE (Ingresos Propios / Gasto Corriente)</b>  |           |  |
| \$141,456,813.69 / \$59,597,628.48<br>El gasto corriente es cubierto en un 237.35% con recursos propios, por lo cual se cuenta con un nivel positivo de autonomía financiera, para cubrir su gasto corriente. | 237.35    | a) Positivo = mayor al 55%<br>b) Aceptable = 45% al 55%<br>c) No aceptable = menor al 45%                    |
| <b>07.- REALIZACIÓN DE INVERSIONES, SERVICIOS Y BENEFICIO SOCIAL (Gasto de capital / Otros Ingresos)</b>  |           |  |
|   | 0.00      | a) Positivo = mayor al 70%<br>b) Aceptable = 60% al 70%<br>c) No aceptable = menor al 60%                    |
| <b>08.- RESULTADO FINANCIERO ((Saldo Inicial + Ingresos Totales) / Gasto Total)</b>   |           |  |
| \$4,330,020.39 + \$141,456,813.69 / \$94,605,191.65<br>NO se cuenta con un nivel aceptable de equilibrio financiero en la administración de los recursos.   | 1.54      | a) Positivo = 1.07 al 1.18<br>b) Aceptable = 1 a 1.06<br>c) No aceptable = menor a 1 o mayor a 1.18          |
| <b>09.- PROPORCIÓN DEL GASTO CORRIENTE SOBRE EL GASTO TOTAL (Gasto corriente / Gasto Total)</b>   |           |  |
| \$59,597,628.48 / \$94,605,191.65<br>El gasto corriente representan el 62.99% del gasto total.  | 62.99     |  |
| <b>10.- PROPORCIÓN DE LOS SERVICIOS PERSONALES S/GASTO CORRIENTES(Serv. Personales/Gto. corrientes)</b>   |           |  |



**MUNICIPIO DE ACATLAN**  
**ESTADO DE PUEBLA**  
**Indicadores Financieros**  
**Del 01/ene/2019 Al 31/oct/2019**

Usr: SUPERVISOR  
 Rep: rptIndicadores

Fecha y hora de Impresión | 15/nov/2019 03:32 p.m.

| Indicador   | Resultado   | Parametro  |
|---|---|--|
| <p>\$19,595,013.49 / \$59,597,628.48<br/>           Los servicios personales representan el 32.87% del gasto corriente.</p>   | 32.87   |  |
| <p><br/>           H. Ayuntamiento Municipal Constitucional<br/>           ACATLAN DE OSORIO, PUE.<br/>           2018-2021<br/> <b>PRESIDENCIA MUNICIPAL</b></p> <hr/> <p>PROFA. MARIA DEL CARMEN NAVA MARTINEZ<br/>           PRESIDENTA MUNICIPAL</p> | <p><br/>           H. Ayuntamiento Municipal Constitucional<br/>           ACATLAN DE OSORIO, PUE.<br/>           2018-2021<br/> <b>TESORERIA MUNICIPAL</b></p> <hr/> <p>PROFR. LUIS ESCAMILLA GONZALEZ<br/>           TESORERO MUNICIPAL</p> | <p></p> |
| <p><br/>           H. Ayuntamiento Municipal<br/>           ACATLAN DE OSORIO, PUE.<br/>           2018-2021<br/> <b>SECRETARIA MUNICIPAL</b></p> <hr/> <p>LAET. CESARIO CAMPOS GIL<br/>           SECRETARIO GENERAL</p>                                |   |  |



**MUNICIPIO DE ACATLÁN  
ESTADO DE PUEBLA**

**Indicadores de Postura Fiscal  
del 01/ene/2019 al 30/nov/2019**

Usr: SUPERVISOR  
Rep: rptIndicadoresPosturaFiscal

Fecha y hora de Impresión | 14/ene/2020  
08:09 a.m.

| Concepto  | Estimado                | Devengado               | Pagado                  |
|---|-------------------------|-------------------------|-------------------------|
| <b>I. Ingresos Presupuestarios (I=1+2)</b>                              | <b>\$109,233,666.00</b> | <b>\$149,557,697.90</b> | <b>\$149,557,697.90</b> |
| 1. Ingresos del Gobierno de la Entidad Federativa                       | \$109,233,666.00        | \$149,557,697.90        | \$149,557,697.90        |
| 2. Ingresos del Sector Paraestatal                                      | \$0.00                  | \$0.00                  | \$0.00                  |
| <b>II. Egresos Presupuestarios (II=3+4)</b>                             | <b>\$106,233,666.00</b> | <b>\$116,708,613.46</b> | <b>\$111,223,377.43</b> |
| 3. Egresos del Gobierno de la Entidad Federativa                        | \$106,233,666.00        | \$116,708,613.46        | \$111,223,377.43        |
| 4. Egresos del Sector Paraestatal                                       | \$0.00                  | \$0.00                  | \$0.00                  |
| <b>III. Balance Presupuestario (Superávit o Déficit) (III = I - II)</b> | <b>\$3,000,000.00</b>   | <b>\$32,849,084.44</b>  | <b>\$38,334,320.47</b>  |

| Concepto   | Estimado       | Devengado       | Pagado          |
|--|----------------|-----------------|-----------------|
| III. Balance Presupuestario (Superávit o Déficit)        | \$3,000,000.00 | \$32,849,084.44 | \$38,334,320.47 |
| IV. Intereses, Comisiones y Gastos de la Deuda           | \$0.00         | \$0.00          | \$0.00          |
| V. Balance Primario ( Superávit o Déficit) (V= III - IV) | \$3,000,000.00 | \$32,849,084.44 | \$38,334,320.47 |

| Concepto  | Estimado        | Devengado | Pagado |
|---|-----------------|-----------|--------|
| A. Financiamiento                               | \$0.00          | \$0.00    | \$0.00 |
| B. Amortización de la deuda                     | \$3,000,000.00  | \$0.00    | \$0.00 |
| C. Endeudamiento ó desendeudamiento (C = A - B) | -\$3,000,000.00 | \$0.00    | \$0.00 |

PROFA. MARIA DEL CARMEN NAVA MARTINEZ  
PRESIDENTA MUNICIPAL

PROFR. LUIS ESCAMILLA GONZALEZ  
TESORERO MUNICIPAL

LAET. CESARIO CAMPOS GIL.  
SECRETARIO GENERAL





MUNICIPIO DE ACATLÁN  
ESTADO DE PUEBLA

Indicadores Financieros  
Del 01/ene/2019 Al 30/nov/2019

Usu: SUPERVISOR  
Rep: rptIndicadores

Fecha y hora de Impresión | 14/ene/2020  
08:11 a.m.



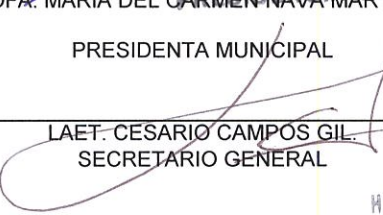

| Indicador   | Resultado | Parametro  |
|---|-----------|--|
| <b>01.- LIQUIDEZ (Activo Circulante / Pasivo a Circulante)</b>  |           |  |
| \$39,577,240.00 / \$8,112,708.85<br>Se dispone de 4.88 de activo circulante para pagar cada \$1.00 de obligaciones a corto plazo. Por lo que se cuenta con liquidez.  | 4.88      | a) Positivo = mayor de 1.1 veces<br>b) Aceptable = de 1.0 a 1.1 veces<br>c) No aceptable = menor a 1.0 veces |
| <b>02.- MÁRGEN DE SEGURIDAD ( (Activo Circulante - Pasivo Circulante) / Pasivo Circulante)</b>  |           |  |
| (\$39,577,240.00 - \$8,112,708.85 ) / \$8,112,708.85<br>Se cuenta con un nivel positivo de margen de seguridad para solventar contingencias.  | 387.84    | a) Positivo = mayor a 35%<br>b) Aceptable = de 0% a 35%<br>c) No aceptable = menor a 0%                      |
| <b>03.- CARGA DE DEUDA (Amortizaciones de Pasivos / Gasto Total)</b>  |           |  |
| (\$119,877,087.67 / \$116,708,613.46 )<br>La carga de la deuda fue 119,877,087.67 que representa el 102.71%   | 102.71    |  |
| <b>04.- SOLVENCIA (Pasivo Total / Activo Total)</b>   |           |  |
| \$8,112,708.85 / \$342,093,309.29<br>Se cuenta con un nivel positivo de solvencia para cumplir con sus compromisos a largo plazo.   | 2.37      | a) Positivo = mayor a 35%<br>b) Aceptable = de 0% a 35%<br>c) No aceptable = menor a 0%                      |
| <b>05.- AUTONOMÍA FINANCIERA (Ingresos Propios / Ingresos Totales)</b>  |           |  |
| \$150,840,617.34 / \$150,840,617.34<br>El resultado refleja el porcentaje de los ingresos propios, por lo que se cuenta con autonomía financiera.   | 100.00    | a) Positivo = mayor o igual a 50%<br>b) No aceptable = menor a 50%   |
| <b>06.- AUTONOMÍA FINANCIERA PARA CUBRIR EL GASTO CORRIENTE (Ingresos Propios / Gasto Corriente)</b>  |           |  |
| \$150,840,617.34 / \$67,827,187.74<br>El gasto corriente es cubierto en un 222.38% con recursos propios, por lo cual se cuenta con un nivel positivo de autonomía financiera, para cubrir su gasto corriente. | 222.38    | a) Positivo = mayor al 55%<br>b) Aceptable = 45% al 55%<br>c) No aceptable = menor al 45%                    |
| <b>07.- REALIZACIÓN DE INVERSIONES, SERVICIOS Y BENEFICIO SOCIAL (Gasto de capital / Otros Ingresos)</b>  |           |  |
|   | 0.00      | a) Positivo = mayor al 70%<br>b) Aceptable = 60% al 70%<br>c) No aceptable = menor al 60%                    |
| <b>08.- RESULTADO FINANCIERO ((Saldo Inicial + Ingresos Totales) / Gasto Total)</b>   |           |  |
| \$4,330,020.39 + \$150,840,617.34 / \$116,708,613.46<br>NO se cuenta con un nivel aceptable de equilibrio financiero en la administración de los recursos.  | 1.33      | a) Positivo = 1.07 al 1.18<br>b) Aceptable = 1 a 1.06<br>c) No aceptable = menor a 1 o mayor a 1.18          |
| <b>09.- PROPORCIÓN DEL GASTO CORRIENTE SOBRE EL GASTO TOTAL (Gasto corriente / Gasto Total)</b>   |           |  |
| \$67,827,187.74 / \$116,708,613.46<br>El gasto corriente representan el 58.11% del gasto total.   | 58.11     |  |
| <b>10.- PROPORCIÓN DE LOS SERVICIOS PERSONALES S/GASTO CORRIENTES(Serv. Personales/Gto. corrientes)</b>   |           |  |



**MUNICIPIO DE ACATLÁN**  
**ESTADO DE PUEBLA**  
**Indicadores Financieros**  
**Del 01/ene/2019 Al 30/nov/2019**

Usr: SUPERVISOR  
 Rep: rptIndicadores

Fecha y hora de Impresión | 14/ene/2020  
 08:11 a.m.

| Indicador   | Resultado   | Parametro |
|---|---|-----------|
| \$23,887,139.58 / \$67,827,187.74<br>Los servicios personales representan el 35.21% del gasto corriente.  | 35.21   |           |
| <br>PROF.A. MARIA DEL CARMEN NAVA MARTINEZ<br>PRESIDENTA MUNICIPAL | <br>PROFR. LUIS ESCAMILLA GONZALEZ<br>TESORERO MUNICIPAL  |           |
| <br>LAET. CESARIO CAMPOS GIL<br>SECRETARIO GENERAL                 | <br>H. Ayuntamiento Municipal Constitucional<br>ACATLÁN DE OSORIO, PUE<br>2018, 2021<br>SECRETARIA GENERAL |           |



**MUNICIPIO DE ACATLÁN  
ESTADO DE PUEBLA**

**Indicadores de Postura Fiscal  
del 01/ene/2019 al 31/dic/2019**

| Concepto  | Estimado                | Devengado               | Pagado                  |
|---|-------------------------|-------------------------|-------------------------|
| <b>I. Ingresos Presupuestarios (I=1+2)</b>                              | <b>\$109,233,666.00</b> | <b>\$160,013,086.98</b> | <b>\$160,013,086.98</b> |
| 1. Ingresos del Gobierno de la Entidad Federativa                       | \$109,233,666.00        | \$160,013,086.98        | \$160,013,086.98        |
| 2. Ingresos del Sector Paraestatal                                      | \$0.00                  | \$0.00                  | \$0.00                  |
| <b>II. Egresos Presupuestarios (II=3+4)</b>                             | <b>\$106,233,666.00</b> | <b>\$156,239,954.36</b> | <b>\$153,840,820.44</b> |
| 3. Egresos del Gobierno de la Entidad Federativa                        | \$106,233,666.00        | \$156,239,954.36        | \$153,840,820.44        |
| 4. Egresos del Sector Paraestatal                                       | \$0.00                  | \$0.00                  | \$0.00                  |
| <b>III. Balance Presupuestario (Superávit o Déficit) (III = I - II)</b> | <b>\$3,000,000.00</b>   | <b>\$3,773,132.62</b>   | <b>\$6,172,266.54</b>   |

| Concepto  | Estimado              | Devengado             | Pagado                |
|---|-----------------------|-----------------------|-----------------------|
| <b>III. Balance Presupuestario (Superávit o Déficit)</b>        | <b>\$3,000,000.00</b> | <b>\$3,773,132.62</b> | <b>\$6,172,266.54</b> |
| <b>IV. Intereses, Comisiones y Gastos de la Deuda</b>           | <b>\$0.00</b>         | <b>\$0.00</b>         | <b>\$0.00</b>         |
| <b>V. Balance Primario ( Superávit o Déficit) (V= III - IV)</b> | <b>\$3,000,000.00</b> | <b>\$3,773,132.62</b> | <b>\$6,172,266.54</b> |


| Concepto   | Estimado               | Devengado     | Pagado        |
|--|------------------------|---------------|---------------|
| <b>A. Financiamiento</b>                               | <b>\$0.00</b>          | <b>\$0.00</b> | <b>\$0.00</b> |
| <b>B. Amortización de la deuda</b>                     | <b>\$3,000,000.00</b>  | <b>\$0.00</b> | <b>\$0.00</b> |
| <b>C. Endeudamiento ó desendeudamiento (C = A - B)</b> | <b>-\$3,000,000.00</b> | <b>\$0.00</b> | <b>\$0.00</b> |

  
N. Ayuntamiento Municipal Constitucional  
ACATLÁN DE OSORIO, PUE.

PROFA. MARÍA DEL CARMEN NAVA MARTÍNEZ  
PRESIDENTA MUNICIPAL

  
Ayuntamiento Municipal Constitucional  
ACATLÁN DE OSORIO, PUE.

PROFR. LUIS ESCAMILLA GONZÁLEZ  
TESORERO MUNICIPAL  
2018 2021  
TESORERÍA MUNICIPAL

  
Ayuntamiento Municipal Constitucional  
ACATLÁN DE OSORIO, PUE.  
2018, 2021  
SECRETARÍA GENERAL

LAET. CESARIO CAMPOS GIL  
SECRETARIO GENERAL



MUNICIPIO DE ACATLAN  
ESTADO DE PUEBLA  
Indicadores Financieros  
Del 01/ene/2019 Al 31/dic/2019

Usr: SUPERVISOR  
Rep: rptIndicadores

Fecha y hora de Impresión 14/ene/2020  
08:26 a.m.

| Indicador   | Resultado | Parametro  |
|---|-----------|--|
| <b>01.- LIQUIDEZ (Activo Circulante / Pasivo a Circulante)</b>  |           |  |
| \$9,896,461.53 / \$4,178,545.59<br>Se dispone de 2.37 de activo circulante para pagar cada \$1.00 de obligaciones a corto plazo. Por lo que se cuenta con liquidez.   | 2.37      | a) Positivo = mayor de 1.1 veces<br>b) Aceptable = de 1.0 a 1.1 veces<br>c) No aceptable = menor a 1.0 veces |
| <b>02.- MÁRGEN DE SEGURIDAD ( (Activo Circulante - Pasivo Circulante) / Pasivo Circulante)</b>  |           |  |
| (\$9,896,461.53 - \$4,178,545.59) / \$4,178,545.59<br>Se cuenta con un nivel positivo de margen de seguridad para solventar contingencias.  | 136.83    | a) Positivo = mayor a 35%<br>b) Aceptable = de 0% a 35%<br>c) No aceptable = menor a 0%                      |
| <b>03.- CARGA DE DEUDA (Amortizaciones de Pasivos / Gasto Total)</b>  |           |  |
| (\$164,410,372.68 / \$156,239,954.36 )<br>La carga de la deuda fue 164,410,372.68 que representa el 105.22%   | 105.22    |  |
| <b>04.- SOLVENCIA (Pasivo Total / Activo Total)</b>   |           |  |
| \$4,178,545.59 / \$339,932,668.53<br>Se cuenta con un nivel positivo de solvencia para cumplir con sus compromisos a largo plazo.   | 1.22      | a) Positivo = mayor a 35%<br>b) Aceptable = de 0% a 35%<br>c) No aceptable = menor a 0%                      |
| <b>05.- AUTONOMÍA FINANCIERA (Ingresos Propios / Ingresos Totales)</b>  |           |  |
| \$161,281,551.63 / \$161,281,551.63<br>El resultado refleja el porcentaje de los ingresos propios, por lo que se cuenta con autonomía financiera.   | 100.00    | a) Positivo = mayor o igual a 50%<br>b) No aceptable = menor a 50%   |
| <b>06.- AUTONOMÍA FINANCIERA PARA CUBRIR EL GASTO CORRIENTE (Ingresos Propios / Gasto Corriente)</b>  |           |  |
| \$161,281,551.63 / \$76,494,599.53<br>El gasto corriente es cubierto en un 210.84% con recursos propios, por lo cual se cuenta con un nivel positivo de autonomía financiera, para cubrir su gasto corriente. | 210.84    | a) Positivo = mayor al 55%<br>b) Aceptable = 45% al 55%<br>c) No aceptable = menor al 45%                    |
| <b>07.- REALIZACIÓN DE INVERSIONES, SERVICIOS Y BENEFICIO SOCIAL (Gasto de capital / Otros Ingresos)</b>  |           |  |
|   | 0.00      | a) Positivo = mayor al 70%<br>b) Aceptable = 60% al 70%<br>c) No aceptable = menor al 60%                    |
| <b>08.- RESULTADO FINANCIERO ((Saldo Inicial + Ingresos Totales) / Gasto Total)</b>   |           |  |
| \$4,330,020.39 + \$161,281,551.63 / \$156,239,954.36<br>Se cuenta con un nivel aceptable de equilibrio financiero en la administración de los recursos.   | 1.06      | a) Positivo = 1.07 al 1.18<br>b) Aceptable = 1 a 1.06<br>c) No aceptable = menor a 1 o mayor a 1.18          |
| <b>09.- PROPORCIÓN DEL GASTO CORRIENTE SOBRE EL GASTO TOTAL (Gasto corriente / Gasto Total)</b>   |           |  |
| \$76,494,599.53 / \$156,239,954.36<br>El gasto corriente representan el 48.95% del gasto total.   | 48.95     |  |
| <b>10.- PROPORCIÓN DE LOS SERVICIOS PERSONALES S/GASTO CORRIENTES(Serv. Personales/Gto. corrientes)</b>   |           |  |





**MUNICIPIO DE ACATLAN**  
**ESTADO DE PUEBLA**  
**Indicadores Financieros**  
**Del 01/ene/2019 Al 31/dic/2019**

Usr: SUPERVISOR  
 Rep: rptIndicadores

Fecha y hora de Impresión | 14/ene/2020  
 08:26 a.m.

| Indicador   | Resultado  | Parametro |
|---|--|-----------|
| \$26,893,873.11 / \$76,494,599.53<br>Los servicios personales representan el 35.15% del gasto corriente.  | 35.15  |           |
| <br><br>H. Ayuntamiento Municipal Constitucional<br>ACATLAN DE OSORIO, PUE.<br>2018 2021<br><b>PRESIDENCIA MUNICIPAL</b><br>PROFA. MARIA DEL CARMEN NAVA MARTINEZ<br>PRESIDENTA MUNICIPAL | <br><br>H. Ayuntamiento Municipal Constitucional<br>ACATLAN DE OSORIO, PUE.<br>2018 2021<br><b>TESORERIA MUNICIPAL</b><br>PROFR. LUIS ESCAMILLA GONZALEZ<br>TESORERO MUNICIPAL |           |
| <br><br>H. Ayuntamiento Municipal Constitucional<br>ACATLAN DE OSORIO, PUE.<br>2018 2021<br><b>SECRETARIA GENERAL</b><br>LAET. CESARIO CAMPOS GIL<br>SECRETARIO GENERAL                   |  |           |