



MUNICIPIO DE ACATLÁN
ESTADO DE PUEBLA
Estado Analítico de Ingresos
Del 01/ene/2020 Al 31/jul/2020

Rubro de Ingreso	Ingreso						Diferencia (6=5-1)
	Estimado (1)	Ampliaciones y Reducciones (2)	Modificado (3=1+2)	Devenados (4)	Recaudado (5)		
IMPUESTOS	\$6,994,871.00	\$0.00	\$6,994,871.00	\$3,831,686.00	\$3,831,686.00	-3,163,185.00	
CUOTAS Y APORTACIONES DE SEGURIDAD SOCIAL	\$0.00	\$0.00	\$0.00	\$0.00	\$0.00	0.00	
CONTRIBUCIONES DE MEJORAS	\$0.00	\$0.00	\$0.00	\$0.00	\$0.00	0.00	
DERECHOS	\$3,808,020.00	\$0.00	\$3,808,020.00	\$2,250,914.49	\$2,250,914.49	-1,557,105.51	
PRODUCTOS	\$1,611,414.00	\$0.00	\$1,611,414.00	\$598,227.00	\$598,227.00	-1,013,187.00	
APROVECHAMIENTOS	\$524,290.00	\$0.00	\$524,290.00	\$255,350.00	\$255,350.00	-268,940.00	
INGRESOS POR VENTA DE BIENES, PRESTACIÒN DE SERVICIOS, PARTICIPACIONES, APORTACIONES, CONVENIOS, INCENTIVOS Y TRANSFERENCIAS, ASIGNACIONES, SUBSIDIOS Y SUBVENCIONES	\$0.00	\$0.00	\$0.00	\$226,996.92	\$226,996.92	226,996.92	
INGRESOS DERIVADOS DE FINANCIAMIENTOS	\$136,245,190.00	\$20,125.66	\$136,265,315.66	\$60,136,622.70	\$60,197,190.06	-76,047,999.94	
Total	\$149,183,785.00	\$20,125.66	\$149,203,910.66	\$67,299,797.11	\$67,360,364.47	-81,823,420.53	
Ingresos Excedentes							

Estado Analítico de Ingresos por Fuente de Financiamiento	Ingreso						Diferencia (6=5-1)
	Estimado (1)	Ampliaciones / Reducciones (2)	Modificado (3=1+2)	Devenados (4)	Recaudado (5)		
Ingresos del Poder Ejecutivo Federal o Estatal y de los Municipios							
IMPUESTOS	\$6,994,871.00	\$0.00	\$6,994,871.00	\$3,831,686.00	\$3,831,686.00	-3,163,185.00	
CUOTAS Y APORTACIONES DE SEGURIDAD SOCIAL	\$0.00	\$0.00	\$0.00	\$0.00	\$0.00	0.00	
CONTRIBUCIONES DE MEJORAS	\$0.00	\$0.00	\$0.00	\$0.00	\$0.00	0.00	
DERECHOS	\$3,808,020.00	\$0.00	\$3,808,020.00	\$2,250,914.49	\$2,250,914.49	-1,557,105.51	
PRODUCTOS	\$1,611,414.00	\$0.00	\$1,611,414.00	\$598,227.00	\$598,227.00	-1,013,187.00	
APROVECHAMIENTOS	\$524,290.00	\$0.00	\$524,290.00	\$255,350.00	\$255,350.00	-268,940.00	
PARTICIPACIONES, APORTACIONES, CONVENIOS, INCENTIVOS Y TRANSFERENCIAS, ASIGNACIONES, SUBSIDIOS Y SUBVENCIONES	\$136,245,190.00	\$20,125.66	\$136,265,315.66	\$60,136,622.70	\$60,197,190.06	-76,047,999.94	
Ingresos de los Entes Públicos de los Poderes Legislativo y Judicial, de los Órganos Autónomos y del Sector Paraestatal o Paramunicipal, así como de las Empresas Productivas del Estado							
CUOTAS Y APORTACIONES DE SEGURIDAD SOCIAL	\$0.00	\$0.00	\$0.00	\$0.00	\$0.00	0.00	
PRODUCTOS	\$0.00	\$0.00	\$0.00	\$0.00	\$0.00	0.00	
INGRESOS POR VENTA DE BIENES, PRESTACIÒN DE SERVICIO, TRANSFERENCIAS, ASIGNACIONES, SUBSIDIOS Y SUBVENCIONES	\$0.00	\$0.00	\$0.00	\$226,996.92	\$226,996.92	226,996.92	
Ingresos Derivados de Financiamiento							
INGRESOS DERIVADOS DE FINANCIAMIENTOS	\$0.00	\$0.00	\$0.00	\$0.00	\$0.00	0.00	
Total	\$149,183,785.00	\$20,125.66	\$149,203,910.66	\$67,299,797.11	\$67,360,364.47	-81,823,420.53	
Ingresos Excedentes							

MUNICIPIO DE ACATLÁN
ESTADO DE PUEBLA

Utr. supervisor
Rep: rptEstadoPresupuestoIngresosRB_CP_2019



Estado Analítico de Ingresos
Del 01/ene/2020 Al 31/jul/2020

Fecha y hora de impresión
14/sep/2020
07:15 p.m.


N. Ayuntamiento Municipal
ACATLÁN DE OSORIO, PUE.



PROFA. MARIA DEL CARMEN NAVARRA RIVERA
PRESIDENTA MUNICIPAL


ING. CITLALIM BRAVO ROSAS
TESORERA MUNICIPAL




ING. CARLOS JUAN RAMIREZ
SECRETARIO GENERAL

ING. CARLOS JUAN RAMIREZ
SECRETARIO GENERAL



MUNICIPIO DE ACATLÁN
ESTADO DE PUEBLA
Estado Analítico de Ingresos
Del 01/ene/2020 Al 31/ago/2020

Rubro de Ingreso	Ingreso					
	Estimado (1)	Ampliaciones y Reducciones (2)	Modificado (3=1+2)	Devengados (4)	Recaudado (5)	Diferencia (6=5-1)
IMPUESTOS	\$6,994,871.00	\$0.00	\$6,994,871.00	\$4,182,122.00	\$4,182,122.00	-2,812,749.00
CUOTAS Y APORTACIONES DE SEGURIDAD SOCIAL	\$0.00	\$0.00	\$0.00	\$0.00	\$0.00	0.00
CONTRIBUCIONES DE MEJORAS	\$0.00	\$0.00	\$0.00	\$0.00	\$0.00	0.00
DERECHOS	\$3,808,020.00	\$0.00	\$3,808,020.00	\$2,561,281.49	\$2,561,281.49	-1,246,738.51
PRODUCTOS	\$1,611,414.00	\$0.00	\$1,611,414.00	\$624,812.00	\$624,812.00	-986,602.00
APROVECHAMIENTOS	\$524,290.00	\$0.00	\$524,290.00	\$313,950.00	\$313,950.00	-210,340.00
INGRESOS POR VENTA DE BIENES, PRESTACION DE SERVICIOS Y PARTICIPACIONES, APORTACIONES, CONVENIOS, INCENTIVOS Y TRANSFERENCIAS, ASIGNACIONES, SUBSIDIOS Y SUBVENCIONES	\$0.00	\$0.00	\$0.00	\$4,022,099.09	\$4,022,099.09	4,022,099.09
INGRESOS POR VENTA DE BIENES, PRESTACION DE SERVICIOS Y PARTICIPACIONES, APORTACIONES, CONVENIOS, INCENTIVOS Y TRANSFERENCIAS, ASIGNACIONES, SUBSIDIOS Y SUBVENCIONES	\$136,245,190.00	\$20,125.66	\$136,265,315.66	\$66,373,003.80	\$66,433,571.16	-69,811,618.84
INGRESOS DERIVADOS DE FINANCIAMIENTOS	\$0.00	\$0.00	\$0.00	\$0.00	\$0.00	0.00
Total	\$149,183,785.00	\$20,125.66	\$149,203,910.66	\$78,077,268.38	\$78,137,835.74	-71,045,949.26
Ingresos Excedentes						

Estado Analítico de Ingresos por Fuente de Financiamiento	Ingreso					
	Estimado (1)	Ampliaciones / Reducciones (2)	Modificado (3=1+2)	Devengados (4)	Recaudado (5)	Diferencia (6=5-1)
Ingresos del Poder Ejecutivo Federal o Estatal y de los Municipios						
IMPUESTOS	\$6,994,871.00	\$0.00	\$6,994,871.00	\$4,182,122.00	\$4,182,122.00	-2,812,749.00
CUOTAS Y APORTACIONES DE SEGURIDAD SOCIAL	\$0.00	\$0.00	\$0.00	\$0.00	\$0.00	0.00
CONTRIBUCIONES DE MEJORAS	\$0.00	\$0.00	\$0.00	\$0.00	\$0.00	0.00
DERECHOS	\$3,808,020.00	\$0.00	\$3,808,020.00	\$2,561,281.49	\$2,561,281.49	-1,246,738.51
PRODUCTOS	\$1,611,414.00	\$0.00	\$1,611,414.00	\$624,812.00	\$624,812.00	-986,602.00
APROVECHAMIENTOS	\$524,290.00	\$0.00	\$524,290.00	\$313,950.00	\$313,950.00	-210,340.00
PARTICIPACIONES, APORTACIONES, CONVENIOS, INCENTIVOS Y TRANSFERENCIAS, ASIGNACIONES, SUBSIDIOS Y SUBVENCION	\$136,245,190.00	\$20,125.66	\$136,265,315.66	\$66,373,003.80	\$66,433,571.16	-69,811,618.84
TRANSFERENCIAS, ASIGNACIONES, SUBSIDIOS Y SUBVENCION	\$0.00	\$0.00	\$0.00	\$0.00	\$0.00	0.00
Ingresos de los Entes Públicos de los Poderes Legislativo y Judicial, de los Órganos Autónomos y del Sector Paraestatal o Paramunicipal, así como de las Empresas Productivas del Estado						
CUOTAS Y APORTACIONES DE SEGURIDAD SOCIAL	\$0.00	\$0.00	\$0.00	\$0.00	\$0.00	0.00
PRODUCTOS	\$0.00	\$0.00	\$0.00	\$0.00	\$0.00	0.00
INGRESOS POR VENTA DE BIENES, PRESTACION DE SERVICIOS Y TRANSFERENCIAS, ASIGNACIONES, SUBSIDIOS Y SUBVENCION	\$0.00	\$0.00	\$0.00	\$4,022,099.09	\$4,022,099.09	4,022,099.09
TRANSFERENCIAS, ASIGNACIONES, SUBSIDIOS Y SUBVENCION	\$0.00	\$0.00	\$0.00	\$0.00	\$0.00	0.00
Ingresos Derivados de Financiamiento						
INGRESOS DERIVADOS DE FINANCIAMIENTOS	\$0.00	\$0.00	\$0.00	\$0.00	\$0.00	0.00
Total	\$149,183,785.00	\$20,125.66	\$149,203,910.66	\$78,077,268.38	\$78,137,835.74	-71,045,949.26
Ingresos Excedentes						




MUNICIPIO DE ACATLÁN
ESTADO DE PUEBLA
Estado Analítico de Ingresos
Del 01/ene/2020 Al 31/ago/2020


Fecha y hora de Impresión | 09/oct/2020 | 01:36 p.m.




Ayuntamiento Municipal Constitucional
PROFA. MARIA DEL CARMEN NAVA MARTINEZ
PRESIDENTA MUNICIPAL
PRESIDENTA MUNICIPAL




Ayuntamiento Municipal Constitucional
ING. CARLOS JUAN RAMIREZ
SECRETARIO GENERAL
ACATLÁN DE OSORIO, PUE
2018 2021
SECRETARIA GENERAL


Ayuntamiento Municipal Constitucional
ING. CITLALIN BRAVO ROSAS
TESORERA MUNICIPAL
TESORERA MUNICIPAL



Ayuntamiento Municipal Constitucional
ACATLÁN DE OSORIO, PUE
2018 2021
TESORERA MUNICIPAL



MUNICIPIO DE ACATLÁN
ESTADO DE PUEBLA
Estado Analítico de Ingresos
Del 01/ene/2020 Al 30/sep/2020

Rubro de Ingreso	Ingreso						Diferencia (6=5-1)
	Estimado (1)	Ampliaciones y Reducciones (2)	Modificado (3=1+2)	Devengados (4)	Recaudado (5)		
IMPUESTOS	\$6,994,871.00	\$0.00	\$6,994,871.00	\$4,542,671.00	\$4,542,671.00	-2,452,200.00	
CUOTAS Y APORTACIONES DE SEGURIDAD SOCIAL	\$0.00	\$0.00	\$0.00	\$0.00	\$0.00	0.00	
CONTRIBUCIONES DE MEJORAS	\$0.00	\$0.00	\$0.00	\$0.00	\$0.00	0.00	
DERECHOS	\$3,808,020.00	\$0.00	\$3,808,020.00	\$2,804,680.49	\$2,804,680.49	-1,003,339.51	
PRODUCTOS	\$1,611,414.00	\$0.00	\$1,611,414.00	\$686,795.00	\$686,795.00	-924,619.00	
APROVECHAMIENTOS	\$524,290.00	\$0.00	\$524,290.00	\$347,950.00	\$347,950.00	-176,340.00	
INGRESOS POR VENTA DE BIENES, PRESTACION DE SERVICIOS Y PARTICIPACIONES, APORTACIONES, CONVENIOS, INCENTIVOS DE TRANSFERENCIAS, ASIGNACIONES, SUBSIDIOS Y SUBVENCIONES	\$0.00	\$0.00	\$0.00	\$4,043,037.77	\$4,043,037.77	4,043,037.77	
INGRESOS POR VENTA DE BIENES, PRESTACION DE SERVICIOS Y PARTICIPACIONES, APORTACIONES, CONVENIOS, INCENTIVOS DE TRANSFERENCIAS, ASIGNACIONES, SUBSIDIOS Y SUBVENCIONES	\$136,245,190.00	\$20,125.66	\$136,265,315.66	\$76,178,894.93	\$76,239,462.29	-60,005,727.71	
INGRESOS DERIVADOS DE FINANCIAMIENTOS	\$0.00	\$0.00	\$0.00	\$0.00	\$0.00	0.00	
Total	\$149,183,785.00	\$20,125.66	\$149,203,910.66	\$88,604,029.19	\$88,664,596.55	-60,519,188.45	
Ingresos Excedentes						-60,519,188.45	


Estado Analítico de Ingresos por Fuente de Financiamiento	Ingreso						Diferencia (6=5-1)
	Estimado (1)	Ampliaciones / Reducciones (2)	Modificado (3=1+2)	Devengados (4)	Recaudado (5)		
Ingresos del Poder Ejecutivo Federal o Estatal y de los Municipios							
IMPUESTOS	\$6,994,871.00	\$0.00	\$6,994,871.00	\$4,542,671.00	\$4,542,671.00	-2,452,200.00	
CUOTAS Y APORTACIONES DE SEGURIDAD SOCIAL	\$0.00	\$0.00	\$0.00	\$0.00	\$0.00	0.00	
CONTRIBUCIONES DE MEJORAS	\$0.00	\$0.00	\$0.00	\$0.00	\$0.00	0.00	
DERECHOS	\$3,808,020.00	\$0.00	\$3,808,020.00	\$2,804,680.49	\$2,804,680.49	-1,003,339.51	
PRODUCTOS	\$1,611,414.00	\$0.00	\$1,611,414.00	\$686,795.00	\$686,795.00	-924,619.00	
APROVECHAMIENTOS	\$524,290.00	\$0.00	\$524,290.00	\$347,950.00	\$347,950.00	-176,340.00	
PARTICIPACIONES, APORTACIONES, CONVENIOS, INCENTIVOS DE TRANSFERENCIAS, ASIGNACIONES, SUBSIDIOS Y SUBVENCION	\$136,245,190.00	\$20,125.66	\$136,265,315.66	\$76,178,894.93	\$76,239,462.29	-60,005,727.71	
INGRESOS DE LOS ENTES PÚBLICOS DE LOS PODERES LEGISLATIVO Y JUDICIAL, DE LOS ÓRGANOS AUTÓNOMOS Y DEL SECTOR PARAESTATAL O PARAMUNICIPAL, ASÍ COMO DE LAS EMPRESAS PRODUCTIVAS DEL ESTADO							
CUOTAS Y APORTACIONES DE SEGURIDAD SOCIAL	\$0.00	\$0.00	\$0.00	\$0.00	\$0.00	0.00	
PRODUCTOS	\$0.00	\$0.00	\$0.00	\$0.00	\$0.00	0.00	
INGRESOS POR VENTA DE BIENES, PRESTACION DE SERVICIOS Y TRANSFERENCIAS, ASIGNACIONES, SUBSIDIOS Y SUBVENCION	\$0.00	\$0.00	\$0.00	\$4,043,037.77	\$4,043,037.77	4,043,037.77	
INGRESOS DERIVADOS DE FINANCIAMIENTOS	\$0.00	\$0.00	\$0.00	\$0.00	\$0.00	0.00	
Total	\$149,183,785.00	\$20,125.66	\$149,203,910.66	\$88,604,029.19	\$88,664,596.55	-60,519,188.45	
Ingresos Excedentes						-60,519,188.45	




MUNICIPIO DE ACATLÁN
ESTADO DE PUEBLA
Estado Analítico de Ingresos
Del 01/ene/2020 Al 30/sep/2020

Fecha y hora de Impresión | 28/oct/2020 02:20 p.m.


H. Ayuntamiento Municipal Constitucional
ACATLÁN DE OSORIO, PUE.
PROFA. MARIA DEL CARMEN MAZA MARTINEZ
PRESIDENTA MUNICIPAL


H. Ayuntamiento Municipal Constitucional
ACATLÁN DE OSORIO, PUE.
ING. CARLOS JUAN RAMIREZ
SECRETARIO GENERAL
2018-2021
SECRETARIA GENERAL


H. Ayuntamiento Municipal Constitucional
ACATLÁN DE OSORIO, PUE.
ING. CITLALIN BRAVO ROSAS.
TESORERA MUNICIPAL

H. Ayuntamiento Municipal Constitucional
ACATLÁN DE OSORIO, PUE.
2018-2021
TESORERIA MUNICIPAL