




MUNICIPIO DE ACATLÁN
ESTADO DE PUEBLA
Estado Analítico de Ingresos
Del 01/ene/2020 Al 31/oct/2020


Rubro de Ingreso	Ingreso					Diferencia (6=5-1)
	Estimado (1)	Ampliaciones y Reducciones (2)	Modificado (3=1+2)	Devengados (4)	Recaudado (5)	
IMPUESTOS	\$6,994,871.00	\$0.00	\$6,994,871.00	\$4,826,953.00	\$4,826,953.00	-2,167,918.00
CUOTAS Y APORTACIONES DE SEGURIDAD SOCIAL	\$0.00	\$0.00	\$0.00	\$0.00	\$0.00	0.00
CONTRIBUCIONES DE MEJORAS	\$0.00	\$0.00	\$0.00	\$0.00	\$0.00	0.00
DERECHOS	\$3,808,020.00	\$0.00	\$3,808,020.00	\$3,015,416.49	\$3,015,416.49	-792,603.51
PRODUCTOS	\$1,611,414.00	\$0.00	\$1,611,414.00	\$733,588.00	\$733,588.00	-877,826.00
APROVECHAMIENTOS	\$524,290.00	\$0.00	\$524,290.00	\$389,692.00	\$389,692.00	-134,598.00
INGRESOS POR VENTA DE BIENES, PRESTACION DE SERVICIOS Y PARTICIPACIONES, APORTACIONES, CONVENIOS, INCENTIVOS Y TRANSFERENCIAS, ASIGNACIONES, SUBSIDIOS Y SUBVENCIÓN:	\$136,245,190.00	\$20,125.66	\$136,265,315.66	\$287,461.22	\$287,461.22	287,461.22
INGRESOS DERIVADOS DE FINANCIAMIENTOS	\$0.00	\$0.00	\$0.00	\$89,073,733.09	\$89,134,300.45	-47,110,889.55
Total	\$149,183,785.00	\$20,125.66	\$149,203,910.66	\$98,326,843.80	\$98,387,411.16	-50,796,373.84
Ingresos Excedentes						

Estado Analítico de Ingresos por Fuente de Financiamiento	Ingreso					Diferencia (6=5-1)
	Estimado (1)	Ampliaciones / Reducciones (2)	Modificado (3=1+2)	Devengados (4)	Recaudado (5)	
Ingresos del Poder Ejecutivo Federal o Estatal y de los Municipios						
IMPUESTOS	\$6,994,871.00	\$0.00	\$6,994,871.00	\$4,826,953.00	\$4,826,953.00	-2,167,918.00
CUOTAS Y APORTACIONES DE SEGURIDAD SOCIAL	\$0.00	\$0.00	\$0.00	\$0.00	\$0.00	0.00
CONTRIBUCIONES DE MEJORAS	\$0.00	\$0.00	\$0.00	\$0.00	\$0.00	0.00
DERECHOS	\$3,808,020.00	\$0.00	\$3,808,020.00	\$3,015,416.49	\$3,015,416.49	-792,603.51
PRODUCTOS	\$1,611,414.00	\$0.00	\$1,611,414.00	\$733,588.00	\$733,588.00	-877,826.00
APROVECHAMIENTOS	\$524,290.00	\$0.00	\$524,290.00	\$389,692.00	\$389,692.00	-134,598.00
PARTICIPACIONES, APORTACIONES, CONVENIOS, INCENTIVOS Y TRANSFERENCIAS, ASIGNACIONES, SUBSIDIOS Y SUBVENCIÓN	\$136,245,190.00	\$20,125.66	\$136,265,315.66	\$287,461.22	\$287,461.22	287,461.22
Ingresos de los Entes Públicos de los Poderes Legislativo y Judicial, de los Órganos Autónomos y del Sector Paraestatal o Paramunicipal, así como de las Empresas Productivas del Estado						
CUOTAS Y APORTACIONES DE SEGURIDAD SOCIAL	\$0.00	\$0.00	\$0.00	\$0.00	\$0.00	0.00
PRODUCTOS	\$0.00	\$0.00	\$0.00	\$0.00	\$0.00	0.00
INGRESOS POR VENTA DE BIENES, PRESTACION DE SERVICIOS Y TRANSFERENCIAS, ASIGNACIONES, SUBSIDIOS Y SUBVENCIÓN	\$0.00	\$0.00	\$0.00	\$287,461.22	\$287,461.22	287,461.22
Ingresos Derivados de Financiamiento						
INGRESOS DERIVADOS DE FINANCIAMIENTOS	\$0.00	\$0.00	\$0.00	\$0.00	\$0.00	0.00
Total	\$149,183,785.00	\$20,125.66	\$149,203,910.66	\$98,326,843.80	\$98,387,411.16	-50,796,373.84
Ingresos Excedentes						

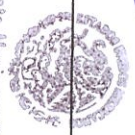
MUNICIPIO DE ACATLÁN
ESTADO DE PUEBLA
Estado Analítico de Ingresos
Del 01/ene/2020 Al 31/oct/2020



H. Ayuntamiento Municipal Con. **PROF. ANA MARIA DEL CARMEN NAVA MARTINEZ**
ACATLÁN DE OSORIO, PUE.
2018-2021
PRESIDENCIA MUNICIPAL



ING. CARLOS JUAN RAMIREZ
SECRETARIO GENERAL
H. Ayuntamiento Municipal Constitucional
ACATLÁN DE OSORIO, PUE.
2018-2021
SECRETARIA GENERAL





ING. CITLALIN BRAVO ROSAS,
TESORERA MUNICIPAL
Ayuntamiento Municipal Constitucional
ACATLÁN DE OSORIO, PUE.
2018-2021
TESORERIA MUNICIPAL





MUNICIPIO DE ACATLÁN
ESTADO DE PUEBLA
Estado Analítico de Ingresos
Del 01/ener/2020 Al 30/nov/2020

Fecha y hora de Impresión: 17/dic/2020 01:10 p.m.

Rubro de Ingreso	Ingreso						Diferencia (6=5-1)
	Estimado (1)	Ampliaciones y Reducciones (2)	Modificado (3=1+2)	Devenidos (4)	Recaudado (5)		
IMPUESTOS	\$6,994,871.00	\$0.00	\$6,994,871.00	\$5,119,804.50	\$5,119,804.50	-1,875,066.50	
CUOTAS Y APORTACIONES DE SEGURIDAD SOCIAL	\$0.00	\$0.00	\$0.00	\$0.00	\$0.00	0.00	
CONTRIBUCIONES DE MEJORAS	\$0.00	\$0.00	\$0.00	\$0.00	\$0.00	0.00	
DERECHOS	\$3,808,020.00	\$0.00	\$3,808,020.00	\$3,188,147.49	\$883,767.00	-619,872.51	
PRODUCTOS	\$1,611,414.00	\$0.00	\$1,611,414.00	\$883,767.00	\$408,300.00	-727,647.00	
APROVECHAMIENTOS	\$524,290.00	\$0.00	\$524,290.00	\$307,358.95	\$408,300.00	-115,990.00	
INGRESOS POR VENTA DE BIENES, PRESTACION DE SERVICIOS Y PARTICIPACIONES, APORTACIONES, CONVENIOS, INCENTIVOS DE TRANSFERENCIAS, ASIGNACIONES, SUBSIDIOS Y SUBVENCIÓN	\$136,245,190.00	\$20,125.66	\$136,265,315.66	\$98,642,209.25	\$307,358.95	307,358.95	
INGRESOS DERIVADOS DE FINANCIAMIENTOS	\$0.00	\$0.00	\$0.00	\$0.00	\$0.00	-37,542,413.39	
Total	\$149,183,785.00	\$20,125.66	\$149,203,910.66	\$108,549,587.19	\$108,610,154.55	-40,573,630.45	
Ingresos Excedentes						-40,573,630.45	

Estado Analítico de Ingresos por Fuente de Financiamiento	Ingreso						Diferencia (6=5-1)
	Estimado (1)	Ampliaciones / Reducciones (2)	Modificado (3=1+2)	Devenidos (4)	Recaudado (5)		
Ingresos del Poder Ejecutivo Federal o Estatal de los Municipios							
IMPUESTOS	\$6,994,871.00	\$0.00	\$6,994,871.00	\$5,119,804.50	\$5,119,804.50	-1,875,066.50	
CUOTAS Y APORTACIONES DE SEGURIDAD SOCIAL	\$0.00	\$0.00	\$0.00	\$0.00	\$0.00	0.00	
CONTRIBUCIONES DE MEJORAS	\$0.00	\$0.00	\$0.00	\$0.00	\$0.00	0.00	
DERECHOS	\$3,808,020.00	\$0.00	\$3,808,020.00	\$3,188,147.49	\$883,767.00	-619,872.51	
PRODUCTOS	\$1,611,414.00	\$0.00	\$1,611,414.00	\$883,767.00	\$408,300.00	-727,647.00	
APROVECHAMIENTOS	\$524,290.00	\$0.00	\$524,290.00	\$408,300.00	\$408,300.00	-115,990.00	
PARTICIPACIONES, APORTACIONES, CONVENIOS, INCENTIVOS DE TRANSFERENCIAS, ASIGNACIONES, SUBSIDIOS Y SUBVENCIÓN	\$136,245,190.00	\$20,125.66	\$136,265,315.66	\$98,642,209.25	\$98,702,776.61	-37,542,413.39	
Total	\$6,994,871.00	\$0.00	\$6,994,871.00	\$5,119,804.50	\$5,119,804.50	-1,875,066.50	
Ingresos de los Entes Públicos de los Poderes Legislativo y Judicial, de los Organos Autónomos y del Sector Paraestatal o Paramunicipal, así como de las Empresas Productivas del Estado							
CUOTAS Y APORTACIONES DE SEGURIDAD SOCIAL	\$0.00	\$0.00	\$0.00	\$0.00	\$0.00	0.00	
PRODUCTOS	\$0.00	\$0.00	\$0.00	\$0.00	\$0.00	0.00	
INGRESOS POR VENTA DE BIENES, PRESTACION DE SERVICIOS	\$0.00	\$0.00	\$0.00	\$0.00	\$0.00	0.00	
TRANSFERENCIAS, ASIGNACIONES, SUBSIDIOS Y SUBVENCIÓN	\$0.00	\$0.00	\$0.00	\$307,358.95	\$307,358.95	307,358.95	
Ingresos Derivados de Financiamiento							
INGRESOS DERIVADOS DE FINANCIAMIENTOS	\$0.00	\$0.00	\$0.00	\$0.00	\$0.00	0.00	
Total	\$149,183,785.00	\$20,125.66	\$149,203,910.66	\$108,549,587.19	\$108,610,154.55	-40,573,630.45	
Ingresos Excedentes						-40,573,630.45	



MUNICIPIO DE ACATLÁN
ESTADO DE PUEBLA
Estado Analítico de Ingresos
Del 01/ene/2020 Al 30/nov/2020

H. Ayuntamiento Municipal Constitucional
ACATLÁN DE OSORIO, PUE.
2018-2021
PRESIDENCIA MUNICIPAL

PROFA. MARIA DEL CARMEN NAVA MARAÑEZ
PRESIDENTA MUNICIPAL



ING. CARLOS JUAN RAMIREZ
SECRETARIO GENERAL
Ayuntamiento Municipal Constitucional
ACATLÁN DE OSORIO, PUE.
2018, 2021
SECRETARÍA GENERAL

ING. CITLALIN BRAVO ROSAS.
TESORERA MUNICIPAL
Ayuntamiento Municipal Constitucional
ACATLÁN DE OSORIO, PUE.
2018-2021
TESORERÍA MUNICIPAL





MUNICIPIO DE ACATLÁN
ESTADO DE PUEBLA
Estado Analítico de Ingresos
Del 01/ene/2020 Al 31/dic/2020

Rubro de Ingreso	Ingreso						Diferencia (6=5-1)
	Estimado (1)	Ampliaciones y Reducciones (2)	Modificado (3=1+2)	Devengados (4)	Recaudado (5)		
IMPUESTOS	\$6,994,871.00	-\$1,030,000.00	\$5,964,871.00	\$5,898,768.50	\$5,898,768.50	-1,096,102.50	
CUOTAS Y APORTACIONES DE SEGURIDAD SOCIAL	\$0.00	\$0.00	\$0.00	\$0.00	\$0.00	0.00	
CONTRIBUCIONES DE MEJORAS	\$0.00	\$0.00	\$0.00	\$0.00	\$0.00	0.00	
DERECHOS	\$3,808,020.00	\$80,000.00	\$3,888,020.00	\$3,418,445.49	\$3,418,445.49	-389,574.51	
PRODUCTOS	\$1,611,414.00	-\$510,000.00	\$1,101,414.00	\$1,043,465.00	\$1,043,465.00	-567,949.00	
APROVECHAMIENTOS	\$524,290.00	-\$50,000.00	\$474,290.00	\$439,740.00	\$439,740.00	-84,550.00	
INGRESOS POR VENTA DE BIENES, PRESTACION DE SERVICIOS Y PARTICIPACIONES, APORTACIONES, CONVENIOS, INCENTIVOS DE TRANSFERENCIAS, ASIGNACIONES, SUBSIDIOS Y SUBVENCIONES	\$0.00	\$380,705.82	\$380,705.82	\$336,586.62	\$336,586.62	336,586.62	
INGRESOS DERIVADOS DE FINANCIAMIENTOS	\$136,245,190.00	\$1,435,125.66	\$137,680,315.66	\$106,950,750.85	\$107,011,318.21	-29,233,871.79	
Total	\$149,183,785.00	\$305,831.48	\$149,489,616.48	\$118,087,756.46	\$118,148,323.82	-31,035,461.18	

Ingresos Excedentes

Estado Analítico de Ingresos por Fuente de Financiamiento

Estado Analítico de Ingresos por Fuente de Financiamiento	Ingreso						Diferencia (6=5-1)
	Estimado (1)	Ampliaciones / Reducciones (2)	Modificado (3=1+2)	Devengados (4)	Recaudado (5)		

Ingresos del Poder Ejecutivo Federal o Estatal y de los Municipios

IMPUESTOS	\$6,994,871.00	-\$1,030,000.00	\$5,964,871.00	\$5,898,768.50	\$5,898,768.50	-1,096,102.50
CUOTAS Y APORTACIONES DE SEGURIDAD SOCIAL	\$0.00	\$0.00	\$0.00	\$0.00	\$0.00	0.00
CONTRIBUCIONES DE MEJORAS	\$0.00	\$0.00	\$0.00	\$0.00	\$0.00	0.00
DERECHOS	\$3,808,020.00	\$80,000.00	\$3,888,020.00	\$3,418,445.49	\$3,418,445.49	-389,574.51
PRODUCTOS	\$1,611,414.00	-\$510,000.00	\$1,101,414.00	\$1,043,465.00	\$1,043,465.00	-567,949.00
APROVECHAMIENTOS	\$524,290.00	-\$50,000.00	\$474,290.00	\$439,740.00	\$439,740.00	-84,550.00
PARTICIPACIONES, APORTACIONES, CONVENIOS, INCENTIVOS TRANSFERENCIAS, ASIGNACIONES, SUBSIDIOS Y SUBVENCION	\$136,245,190.00	\$1,435,125.66	\$137,680,315.66	\$106,950,750.85	\$107,011,318.21	-29,233,871.79

Ingresos de los Entes Públicos de los Poderes Legislativo y Judicial, de los Organos Autónomos y del Sector Paraestatal o Paramunicipal, así como de las Empresas Productivas del Estado

CUOTAS Y APORTACIONES DE SEGURIDAD SOCIAL	\$0.00	\$0.00	\$0.00	\$0.00	\$0.00	0.00
PRODUCTOS	\$0.00	\$0.00	\$0.00	\$0.00	\$0.00	0.00
INGRESOS POR VENTA DE BIENES, PRESTACION DE SERVICIOS TRANSFERENCIAS, ASIGNACIONES, SUBSIDIOS Y SUBVENCION	\$0.00	\$380,705.82	\$380,705.82	\$336,586.62	\$336,586.62	336,586.62

Ingresos Derivados de Financiamiento

INGRESOS DERIVADOS DE FINANCIAMIENTOS	\$0.00	\$0.00	\$0.00	\$0.00	\$0.00	0.00
---------------------------------------	--------	--------	--------	--------	--------	------

Total

\$149,183,785.00 \$305,831.48 \$149,489,616.48 \$118,087,756.46 \$118,148,323.82

Ingresos Excedentes

-31,035,461.18



JUNICIPIO DE ACATLÁN ESTADO DE PUEBLA

Estado Analítico de Ingresos
Del 01/ene/2020 Al 31/dic/2020

Fecha y hora de Impresión
25/ene/2021
08:32 p.m.


H. Ayuntamiento Municipal Constitucional
ACATLÁN DE OSORIO, PUE.
PROFA. MARIA DEL CARMEN NAVA MARTINEZ
PRESIDENTA MUNICIPAL

ING. CARLOS JUAN RAMIREZ
SECRETARIO GENERAL



H. Ayuntamiento Municipal Constitucional
ACATLÁN DE OSORIO, PUE
2018-2021
SECRETARIA GENERAL


ING. CITLA IN BRAVO ROSAS.
TESORERA MUNICIPAL

H. Ayuntamiento Municipal Constitucional
ACATLÁN DE OSORIO, PUE.
2018-2021
TESORERIA MUNICIPAL

