



MUNICIPIO DE ACATLAN
ESTADO DE PUEBLA
Indicadores Financieros
Del 01/ene/2021 Al 31/ene/2021

Usr: SUPERVISOR
 Rep: rptIndicadores

Fecha y hora de Impresión | 04/mar/2021
 12:02 p.m.

Indicador	Resultado	Parametro
01.- LIQUIDEZ (Activo Circulante / Pasivo Circulante)		
<p>\$12,870,266.49 / \$8,124,393.75</p> <p>Se dispone de 1.58 de activo circulante para pagar cada \$1.00 de obligaciones a corto plazo. Por lo que se cuenta con liquidez.</p>	1.58	<p>a) Positivo = mayor de 1.1 veces</p> <p>b) Aceptable = de 1.0 a 1.1 veces</p> <p>c) No aceptable = menor a 1.0 veces</p>
02.- MÁRGEN DE SEGURIDAD ((Activo Circulante - Pasivo Circulante) / Pasivo Circulante)		
<p>(\$12,870,266.49 - \$8,124,393.75) / \$8,124,393.75</p> <p>Se cuenta con un nivel positivo de margen de seguridad para solventar contingencias.</p>	58.41%	<p>a) Positivo = mayor a 35%</p> <p>b) Aceptable = de 0% a 35%</p> <p>c) No aceptable = menor a 0%</p>
03.-PROPORCIÓN DEL PASIVO A CORTO PLAZO SOBRE EL PASIVO TOTAL (Pasivo Circulante/Pasivo Total)		
<p>(\$8,124,393.75 / \$8,124,393.75)</p> <p>El resultado indica que el financiamiento a corto plazo predomina respecto al pasivo a largo plazo.</p>	100.00%	<p>a) Positivo = mayor o igual a 50%</p> <p>b) No Aceptable = menor a 50%</p>
04.- SOLVENCIA (Pasivo Total / Activo Total)		
<p>\$8,124,393.75 / \$284,669,440.65</p> <p>Se cuenta con un nivel positivo de solvencia para cumplir con sus compromisos a largo plazo.</p>	2.85%	<p>a) Positivo = mayor a 35%</p> <p>b) Aceptable = de 0% a 35%</p> <p>c) No aceptable = menor a 0%</p>
05.- AUTONOMÍA FINANCIERA (Ingresos Propios / Ingresos Totales)		
<p>\$4,216,828.09 / \$4,216,828.09</p> <p>El resultado refleja el porcentaje de los ingresos propios, por lo que se cuenta con autonomía financiera.</p>	100.00%	<p>a) Positivo = mayor o igual a 50%</p> <p>b) No aceptable = menor a 50%</p>
06.- AUTONOMÍA FINANCIERA PARA CUBRIR EL GASTO CORRIENTE (Ingresos Propios / Gasto Corriente)		
<p>\$4,216,828.09 / \$3,117,602.98</p> <p>El gasto corriente es cubierto en un 135.25% con recursos propios, por lo cual se cuenta con un nivel positivo de autonomía financiera, para cubrir su gasto corriente.</p>	135.25%	<p>a) Positivo = mayor al 55%</p> <p>b) Aceptable = 45% al 55%</p> <p>c) No aceptable = menor al 45%</p>
07.- REALIZACIÓN DE INVERSIONES, SERVICIOS Y BENEFICIO SOCIAL (Gasto de capital / Otros Ingresos)		
	0.00	<p>a) Positivo = mayor al 70%</p> <p>b) Aceptable = 60% al 70%</p> <p>c) No aceptable = menor al 60%</p>
08.- RESULTADO FINANCIERO ((Saldo Inicial + Ingresos Totales) / Gasto Total)		
<p>\$26,751,197.07 + \$4,216,828.09 / \$3,125,999.98</p> <p>Se cuenta con un nivel Positivo de equilibrio financiero en la administración de los recursos.</p>	9.91	<p>a) Positivo = Igual o mayor a 1</p> <p>b) No Aceptable = Menor a 1</p>
09.- PROPORCIÓN DEL GASTO CORRIENTE SOBRE EL GASTO TOTAL (Gasto corriente / Gasto Total)		
<p>\$3,117,602.98 / \$3,125,999.98</p> <p>El gasto corriente representan el 99.73% del gasto total.</p>	99.73%	
10.- PROPORCIÓN DE LOS SERVICIOS PERSONALES S/GASTO CORRIENTE (Servicios Personales/Gasto corriente)		
<p>\$1,475,461.71 / \$3,117,602.98</p> <p>Los servicios personales representan el 47.32% del gasto corriente.</p>	47.32%	







MUNICIPIO DE ACATLAN ESTADO DE PUEBLA

Indicadores Financieros Del 01/ene/2021 Al 31/ene/2021

Usr: SUPERVISOR
Rep: rptIndicadores



Fecha y hora de Impresión | 04/mar/2021
12:02 p.m.

Indicador	Resultado Parametro
 H. Ayuntamiento Municipal Constitucional ACATLAN DE OSORIO, PUE. 2018-2021 PRESIDENCIA MUNICIPAL	 ING. CITLALIM BRAVO ROSAS
PROFA. MARIA DEL CARMEN NAVA MARTINEZ PRESIDENTA MUNICIPAL	 TESORERA MUNICIPAL
 ING. CARLOS JUAN RAMIREZ SECRETARIO GENERAL	H. Ayuntamiento Municipal Constitucional ACATLAN DE OSORIO, PUE. 2018-2021 TESORERIA MUNICIPAL
H. Ayuntamiento Municipal Constitucional ACATLAN DE OSORIO PUE. 2018-2021 SECRETARIA GENERAL	



**MUNICIPIO DE ACATLÁN
ESTADO DE PUEBLA**

**Indicadores de Postura Fiscal
del 01/ene/2021 al 31/ene/2021**

Utr: SUPERVISOR
Rep: rptIndicadoresPosturaFiscal

Fecha y hora de Impresión | 04/mar/2021
12:04 p.m.

Concepto	Estimado	Devengado	Pagado
I. Ingresos Presupuestarios (I=1+2)	\$149,275,930.00	\$4,245,262.09	\$4,245,262.09
1. Ingresos del Gobierno de la Entidad Federativa	\$149,275,930.00	\$4,245,262.09	\$4,245,262.09
2. Ingresos del Sector Paraestatal	\$0.00	\$0.00	\$0.00
II. Egresos Presupuestarios (II=3+4)	\$142,516,634.56	\$3,125,999.98	\$3,150,999.98
3. Egresos del Gobierno de la Entidad Federativa	\$142,516,634.56	\$3,125,999.98	\$3,150,999.98
4. Egresos del Sector Paraestatal	\$0.00	\$0.00	\$0.00
III. Balance Presupuestario (Superávit o Déficit) (III = I - II)	\$6,759,295.44	\$1,119,262.11	\$1,094,262.11

Concepto	Estimado	Devengado	Pagado
III. Balance Presupuestario (Superávit o Déficit)	\$6,759,295.44	\$1,119,262.11	\$1,094,262.11
IV. Intereses, Comisiones y Gastos de la Deuda	\$0.00	\$0.00	\$0.00
V. Balance Primario (Superávit o Déficit) (V= III - IV)	\$6,759,295.44	\$1,119,262.11	\$1,094,262.11

Concepto	Estimado	Devengado	Pagado
A. Financiamiento	\$0.00	\$0.00	\$0.00
B. Amortización de la deuda	\$6,667,150.44	\$0.00	\$0.00
C. Endeudamiento ó desendeudamiento (C = A - B)	-\$6,667,150.44	\$0.00	\$0.00


 III. Ayuntamiento Municipal Constitucional
 ACATLAN DE OSORIO, PUE.
 2018-2021
 PRESIDENCIA MUNICIPAL
 PROF. MARIA DEL CARMEN NAVA MARTINEZ
 PRESIDENTA MUNICIPAL


 H. Ayuntamiento Municipal Constitucional
 ACATLAN DE OSORIO, PUE.
 2018-2021
 SECRETARIA GENERAL
 ING. CARLOS JUAN RAMIREZ
 SECRETARIO GENERAL


 III. Ayuntamiento Municipal Constitucional
 ACATLAN DE OSORIO, PUE.
 2018-2021
 TESORERIA MUNICIPAL
 ING. CITLALI BRAVO ROSAS
 TESORERA MUNICIPAL



**MUNICIPIO DE ACATLAN
ESTADO DE PUEBLA**

**Indicadores Financieros
Del 01/ene/2021 Al 28/feb/2021**

Usr: SUPERVISOR
Rep: rptIndicadores

Fecha y hora de Impresión | 24/mar/2021
06:02 p.m.

Indicador	Resultado	Parametro
01.- LIQUIDEZ (Activo Circulante / Pasivo Circulante)		
<p>\$13,005,798.04 / \$8,262,001.42</p> <p>Se dispone de 1.57 de activo circulante para pagar cada \$1.00 de obligaciones a corto plazo. Por lo que se cuenta con liquidez.</p>	1.57	<p>a) Positivo = mayor de 1.1 veces</p> <p>b) Aceptable = de 1.0 a 1.1 veces</p> <p>c) No aceptable = menor a 1.0 veces</p>
02.- MÁRGEN DE SEGURIDAD ((Activo Circulante - Pasivo Circulante) / Pasivo Circulante)		
<p>(\$13,005,798.04 - \$8,262,001.42) / \$8,262,001.42</p> <p>Se cuenta con un nivel positivo de margen de seguridad para solventar contingencias.</p>	57.41%	<p>a) Positivo = mayor a 35%</p> <p>b) Aceptable = de 0% a 35%</p> <p>c) No aceptable = menor a 0%.</p>
03.-PROPORCIÓN DEL PASIVO A CORTO PLAZO SOBRE EL PASIVO TOTAL (Pasivo Circulante/Pasivo Total)		
<p>(\$8,262,001.42 / \$8,262,001.42)</p> <p>El resultado indica que el financiamiento a corto plazo predomina respecto al pasivo a largo plazo.</p>	100.00%	<p>a) Positivo = mayor o igual a 50%</p> <p>b) No Aceptable = menor a 50%</p>
04.- SOLVENCIA (Pasivo Total / Activo Total)		
<p>\$8,262,001.42 / \$287,366,372.88</p> <p>Se cuenta con un nivel positivo de solvencia para cumplir con sus compromisos a largo plazo.</p>	2.87%	<p>a) Positivo = mayor a 35%</p> <p>b) Aceptable = de 0% a 35%</p> <p>c) No aceptable = menor a 0%</p>
05.- AUTONOMÍA FINANCIERA (Ingresos Propios / Ingresos Totales)		
<p>\$14,514,697.98 / \$14,514,697.98</p> <p>El resultado refleja el porcentaje de los ingresos propios, por lo que se cuenta con autonomía financiera.</p>	100.00%	<p>a) Positivo = mayor o igual a 50%</p> <p>b) No aceptable = menor a 50%</p>
06.- AUTONOMÍA FINANCIERA PARA CUBRIR EL GASTO CORRIENTE (Ingresos Propios / Gasto Corriente)		
<p>\$14,514,697.98 / \$10,853,785.10</p> <p>El gasto corriente es cubierto en un 133.72% con recursos propios, por lo cual se cuenta con un nivel positivo de autonomía financiera, para cubrir su gasto corriente.</p>	133.72%	<p>a) Positivo = mayor al 55%</p> <p>b) Aceptable = 45% al 55%</p> <p>c) No aceptable = menor al 45%</p>
07.- REALIZACIÓN DE INVERSIONES, SERVICIOS Y BENEFICIO SOCIAL (Gasto de capital / Otros Ingresos)		
	0.00	<p>a) Positivo = mayor al 70%</p> <p>b) Aceptable = 60% al 70%</p> <p>c) No aceptable = menor al 60%</p>
08.- RESULTADO FINANCIERO ((Saldo Inicial + Ingresos Totales) / Gasto Total)		
<p>\$26,751,197.07 + \$14,514,697.98 / \$13,419,560.67</p> <p>Se cuenta con un nivel Positivo de equilibrio financiero en la administración de los recursos.</p>	3.08	<p>a) Positivo = Igual o mayor a 1</p> <p>b) No Aceptable = Menor a 1</p>
09.- PROPORCIÓN DEL GASTO CORRIENTE SOBRE EL GASTO TOTAL (Gasto corriente / Gasto Total)		
<p>\$10,853,785.10 / \$13,419,560.67</p> <p>El gasto corriente representan el 80.88% del gasto total.</p>	80.88%	
10.- PROPORCIÓN DE LOS SERVICIOS PERSONALES S/GASTO CORRIENTE (Servicios Personales/Gasto corriente)		
<p>\$5,001,537.23 / \$10,853,785.10</p> <p>Los servicios personales representan el 46.08% del gasto corriente.</p>	46.08%	



MUNICIPIO DE ACATLAN
ESTADO DE PUEBLA

Indicadores Financieros

Del 01/ene/2021 Al 28/feb/2021


Usr: SUPERVISOR

Rep: rptIndicadores


Fecha y hora de Impresión | 24/mar/2021
06:02 p.m.

Indicador

Resultado Parametro


N. Ayuntamiento Municipal Constitucional
ACATLAN DE OSORIO, PUE.
PRESIDENCIA MUNICIPAL
PRESIDENTA MUNICIPAL


ING. CITLALIN BRAVO ROSAS
N. Ayuntamiento Municipal Constitucional
ACATLAN DE OSORIO, PUE.
TESORERIA MUNICIPAL
2018-2021
TESORERIA MUNICIPAL


ING. CARLOS JUAN RAMIREZ
N. Ayuntamiento Municipal Constitucional
ACATLAN DE OSORIO, PUE.
2018-2021
SECRETARIA GENERAL



MUNICIPIO DE ACATLÁN
ESTADO DE PUEBLA
Indicadores de Postura Fiscal
del 01/ene/2021 al 28/feb/2021

Usr: SUPERVISOR
 Rep: rptIndicadoresPosturaFiscal

Fecha y hora de Impresión | 24/mar/2021
 06:04 p.m.

Concepto	Estimado	Devengado	Pagado
I. Ingresos Presupuestarios (I=1+2)	\$149,275,930.00	\$14,551,947.98	\$14,551,947.98
1. Ingresos del Gobierno de la Entidad Federativa	\$149,275,930.00	\$14,551,947.98	\$14,551,947.98
2. Ingresos del Sector Paraestatal	\$0.00	\$0.00	\$0.00
II. Egresos Presupuestarios (II=3+4)	\$142,516,634.56	\$13,419,560.67	\$13,444,560.67
3. Egresos del Gobierno de la Entidad Federativa	\$142,516,634.56	\$13,419,560.67	\$13,444,560.67
4. Egresos del Sector Paraestatal	\$0.00	\$0.00	\$0.00
III. Balance Presupuestario (Superávit o Déficit) (III = I - II)	\$6,759,295.44	\$1,132,387.31	\$1,107,387.31

Concepto	Estimado	Devengado	Pagado
III. Balance Presupuestario (Superávit o Déficit)	\$6,759,295.44	\$1,132,387.31	\$1,107,387.31
IV. Intereses, Comisiones y Gastos de la Deuda	\$0.00	\$0.00	\$0.00
V. Balance Primario (Superávit o Déficit) (V= III - IV)	\$6,759,295.44	\$1,132,387.31	\$1,107,387.31

Concepto	Estimado	Devengado	Pagado
A. Financiamiento	\$0.00	\$0.00	\$0.00
B. Amortización de la deuda	\$6,667,150.44	\$0.00	\$0.00
C. Endeudamiento ó desendeudamiento (C = A - B)	-\$6,667,150.44	\$0.00	\$0.00



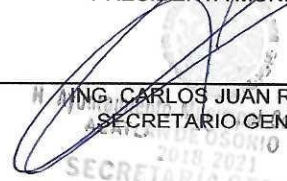
M. Ayuntamiento Municipal Constitucional
 ACATLAN DE OSORIO, PUE.
 2018-2021
 PRESIDENCIA MUNICIPAL

PROFA. MARIA DEL CARMEN NAVA MARTINEZ
 PRESIDENTA MUNICIPAL



M. Ayuntamiento Municipal Constitucional
 ACATLAN DE OSORIO, PUE.
 2018-2021
 TESORERIA MUNICIPAL

ING. CITLALIN BRAVO ROSAS
 TESORERA MUNICIPAL



ING. CARLOS JUAN RAMIREZ
 SECRETARIO GENERAL
 ACATLAN DE OSORIO PUE.
 2018 2021
 SECRETARIA GENERAL



MUNICIPIO DE ACATLÁN
ESTADO DE PUEBLA

Indicadores Financieros
Del 01/ene/2021 Al 31/mar/2021

Indicador	Resultado	Parametro
01.- LIQUIDEZ (Activo Circulante / Pasivo Circulante)		
<p>\$14,004,970.55 / \$8,108,640.52</p> <p>Se dispone de 1.73 de activo circulante para pagar cada \$1.00 de obligaciones a corto plazo. Por lo que se cuenta con liquidez.</p>	1.73	<p>a) Positivo = mayor de 1.1 veces</p> <p>b) Aceptable = de 1.0 a 1.1 veces</p> <p>c) No aceptable = menor a 1.0 veces</p>
02.- MÁRGEN DE SEGURIDAD ((Activo Circulante - Pasivo Circulante) / Pasivo Circulante)		
<p>(\$14,004,970.55 - \$8,108,640.52) / \$8,108,640.52</p> <p>Se cuenta con un nivel positivo de margen de seguridad para solventar contingencias.</p>	72.71%	<p>a) Positivo = mayor a 35%</p> <p>b) Aceptable = de 0% a 35%</p> <p>c) No aceptable = menor a 0%</p>
03.- PROPORCIÓN DEL PASIVO A CORTO PLAZO SOBRE EL PASIVO TOTAL (Pasivo Circulante/Pasivo Total)		
<p>(\$8,108,640.52 / \$8,108,640.52)</p> <p>El resultado indica que el financiamiento a corto plazo predomina respecto al pasivo a largo plazo.</p>	100.00%	<p>a) Positivo = mayor o igual a 50%</p> <p>b) No Aceptable = menor a 50%</p>
04.- SOLVENCIA (Pasivo Total / Activo Total)		
<p>\$8,108,640.52 / \$292,521,499.44</p> <p>Se cuenta con un nivel positivo de solvencia para cumplir con sus compromisos a largo plazo.</p>	2.77%	<p>a) Positivo = mayor a 35%</p> <p>b) Aceptable = de 0% a 35%</p> <p>c) No aceptable = menor a 0%</p>
05.- AUTONOMÍA FINANCIERA (Ingresos Propios / Ingresos Totales)		
<p>\$26,751,197.90 / \$26,751,197.90</p> <p>El resultado refleja el porcentaje de los ingresos propios, por lo que se cuenta con autonomía financiera.</p>	100.00%	<p>a) Positivo = mayor o igual a 50%</p> <p>b) No aceptable = menor a 50%</p>
06.- AUTONOMÍA FINANCIERA PARA CUBRIR EL GASTO CORRIENTE (Ingresos Propios / Gasto Corriente)		
<p>\$26,751,197.90 / \$17,781,797.56</p> <p>El gasto corriente es cubierto en un 150.44% con recursos propios, por lo cual se cuenta con un nivel positivo de autonomía financiera, para cubrir su gasto corriente.</p>	150.44%	<p>a) Positivo = mayor al 55%</p> <p>b) Aceptable = 45% al 55%</p> <p>c) No aceptable = menor al 45%</p>
07.- REALIZACIÓN DE INVERSIONES, SERVICIOS Y BENEFICIO SOCIAL (Gasto de capital / Otros Ingresos)		
	0.00	<p>a) Positivo = mayor al 70%</p> <p>b) Aceptable = 60% al 70%</p> <p>c) No aceptable = menor al 60%</p>
08.- RESULTADO FINANCIERO ((Saldo Inicial + Ingresos Totales) / Gasto Total)		
<p>\$26,751,197.07 + \$26,751,197.90 / \$24,507,554.45</p> <p>Se cuenta con un nivel Positivo de equilibrio financiero en la administración de los recursos.</p>	2.18	<p>a) Positivo = Igual o mayor a 1</p> <p>b) No Aceptable = Menor a 1</p>
09.- PROPORCIÓN DEL GASTO CORRIENTE SOBRE EL GASTO TOTAL (Gasto corriente / Gasto Total)		
<p>\$17,781,797.56 / \$24,507,554.45</p> <p>El gasto corriente representan el 72.55% del gasto total.</p>	72.55%	
10.- PROPORCIÓN DE LOS SERVICIOS PERSONALES S/GASTO CORRIENTE (Servicios Personales/Gasto corriente)		
<p>\$7,510,460.02 / \$17,781,797.56</p> <p>Los servicios personales representan el 42.23% del gasto corriente.</p>	42.23%	



MUNICIPIO DE ACATLÁN
ESTADO DE PUEBLA

Indicadores Financieros

Del 01/ene/2021 Al 31/mar/2021

Usu: supervisor
Rep: rptIndicadores


Fecha y hora de Impresión | 23/abr/2021
06:17 p.m.



Indicador

Resultado Parametro


H. Ayuntamiento Municipal Constitucional
ACATLAN DE OSORIO, PUE.
2018-2021
PROFA. MARIA DEL CARMEN NAVA MARTINEZ
PRESIDENTA MUNICIPAL


ING. CITLALIN BRAVO ROSAS.


ING. CARLOS JUAN RAMIREZ
H. Ayuntamiento Municipal Constitucional
ACATLAN DE OSORIO, PUE.
2018, 2021
SECRETARIA GENERAL


TESORERA MUNICIPAL
H. Ayuntamiento Municipal Constitucional
ACATLAN DE OSORIO, PUE.
2018-2021
TESORERIA MUNICIPAL



**MUNICIPIO DE ACATLÁN
ESTADO DE PUEBLA**

**Indicadores de Postura Fiscal
del 01/ene/2021 al 31/mar/2021**

Usu: supervisor
Rep: rptIndicadoresPosturaFiscal

Fecha y hora de Impresión | 23/abr/2021 06:16 p.m.


Concepto	Estimado	Devengado	Pagado
I. Ingresos Presupuestarios (I=1+2)	\$149,275,930.00	\$26,811,602.90	\$26,811,602.90
1. Ingresos del Gobierno de la Entidad Federativa	\$149,275,930.00	\$26,811,602.90	\$26,811,602.90
2. Ingresos del Sector Paraestatal	\$0.00	\$0.00	\$0.00
II. Egresos Presupuestarios (II=3+4)	\$149,183,785.00	\$24,507,554.45	\$24,532,554.45
3. Egresos del Gobierno de la Entidad Federativa	\$149,183,785.00	\$24,507,554.45	\$24,532,554.45
4. Egresos del Sector Paraestatal	\$0.00	\$0.00	\$0.00
III. Balance Presupuestario (Superávit o Déficit) (III = I - II)	\$92,145.00	\$2,304,048.45	\$2,279,048.45

Concepto	Estimado	Devengado	Pagado
III. Balance Presupuestario (Superávit o Déficit)	\$92,145.00	\$2,304,048.45	\$2,279,048.45
IV. Intereses, Comisiones y Gastos de la Deuda	\$0.00	\$0.00	\$0.00
V. Balance Primario (Superávit o Déficit) (V= III - IV)	\$92,145.00	\$2,304,048.45	\$2,279,048.45

Concepto	Estimado	Devengado	Pagado
A. Financiamiento	\$0.00	\$0.00	\$0.00
B. Amortización de la deuda	\$0.00	\$0.00	\$0.00
C. Endeudamiento ó desendeudamiento (C = A - B)	\$0.00	\$0.00	\$0.00


Ayuntamiento Municipal Constitucional
ACATLÁN DE OSORIO, PUE.
2018-2021
PRESIDENCIA MUNICIPAL
 PROF. MARIA DEL CARMEN NAVA MARTINEZ
 PRESIDENTA MUNICIPAL


Ayuntamiento Municipal Constitucional
ACATLÁN DE OSORIO, PUE.
2018-2021
TESORERIA MUNICIPAL
 ING. CNLALIN BRAVO ROSAS.
 TESORERA MUNICIPAL


Ayuntamiento Municipal Constitucional
ACATLÁN DE OSORIO, PUE.
2018-2021
SECRETARIA GENERAL
 ING. CARLOS JUAN RAMIREZ
 SECRETARIO GENERAL