






MUNICIPIO DE ACATLÁN
ESTADO DE PUEBLA
 Estado Analítico del Activo
 Del 01/abr/2021 al 30/abr/2021

Concepto	Saldo Inicial 1	Cargos del periodo 2	Abonos del periodo 3	Saldo Final 4(1+2-3)	Variación del Periodo (4-1)
ACTIVO					
ACTIVO CIRCULANTE	\$292,521,499.44	\$32,361,224.48	\$34,855,870.96	\$290,026,852.96	-\$2,494,646.48
EFFECTIVO Y EQUIVALENTES	\$14,004,970.55	\$27,152,080.36	\$26,695,816.95	\$14,461,233.96	\$456,263.41
DERECHOS A RECIBIR EFECTIVO O EQUIVALENTES	\$5,292,722.17	\$14,216,215.86	\$16,070,909.50	\$3,438,028.43	-\$1,854,693.74
DERECHOS A RECIBIR BIENES O SERVICIOS	\$8,712,248.38	\$10,858,513.64	\$10,624,907.35	\$8,945,854.67	\$233,606.29
INVENTARIOS	\$0.00	\$2,077,350.86	\$0.00	\$2,077,350.86	\$2,077,350.86
ALMACENES	\$0.00	\$0.00	\$0.00	\$0.00	\$0.00
ESTIMACIÓN POR PÉRDIDA O DETERIORO DE ACTIVOS CIRCULANTES	\$0.00	\$0.00	\$0.00	\$0.00	\$0.00
OTROS ACTIVOS CIRCULANTES	\$0.00	\$0.00	\$0.00	\$0.00	\$0.00
ACTIVO NO CIRCULANTE	\$278,516,528.89	\$5,209,144.12	\$8,160,054.01	\$275,565,619.00	-\$2,950,909.89
INVERSIONES FINANCIERAS A LARGO PLAZO	\$552,066.04	\$828,630.65	\$1,384,219.57	-\$3,522.88	-\$555,588.92
DERECHOS A RECIBIR EFECTIVO O EQUIVALENTES A LARGO PLAZO	\$0.00	\$0.00	\$0.00	\$0.00	\$0.00
BIENES INMUEBLES, INFRAESTRUCTURA Y CONSTRUCCIONES EN PROCESO	\$262,332,346.32	\$3,939,941.47	\$6,775,834.44	\$259,496,453.35	-\$2,835,892.97
BIENES MUEBLES	\$6,083,894.85	\$138,245.00	\$0.00	\$6,222,139.85	\$138,245.00
ACTIVOS INTANGIBLES	\$1,622,959.80	\$302,327.00	\$0.00	\$1,925,286.80	\$302,327.00
DEPRECIACIÓN, DETERIORO Y AMORTIZACIÓN ACUMULADA DE BIENES	-\$3,269,335.21	\$0.00	\$0.00	-\$3,269,335.21	\$0.00
ACTIVOS DIFERIDOS	\$9,194,597.09	\$0.00	\$0.00	\$9,194,597.09	\$0.00
ESTIMACIÓN POR PÉRDIDA O DETERIORO DE ACTIVOS NO CIRCULANTES	\$0.00	\$0.00	\$0.00	\$0.00	\$0.00
OTROS ACTIVOS NO CIRCULANTES	\$0.00	\$0.00	\$0.00	\$0.00	\$0.00

"Bajo protesta de decir verdad declaramos que los Estados Financieros y sus notas, son razonablemente correctos y son responsabilidad del emisor".


 PROF. ERIK FLORES BARRAGÁN
 PRESIDENTE MUNICIPAL CONSTITUCIONAL
 ACATLÁN DE OSORIO, PUE.
 2018-2021


 ING. CARLOS JUAN RAMIREZ
 SECRETARIO GENERAL
 ACATLÁN DE OSORIO, PUE.
 2018-2021


 ING. CITLALIN BRAVO ROSAS
 TRESORERA MUNICIPAL
 ACATLÁN DE OSORIO, PUE.
 2018-2021



MUNICIPIO DE ACATLÁN
ESTADO DE PUEBLA
Estado Analítico del Activo
Del 01/may/2021 al 31/may/2021

Concepto	Saldo Inicial 1	Cargos del periodo 2	Abonos del periodo 3	Saldo Final 4(1+2-3)	Variación del Periodo (4-1)
ACTIVO					
ACTIVO CIRCULANTE	\$290,026,852.96	\$37,528,218.52	\$39,722,939.80	\$287,832,131.68	-\$2,194,721.28
EFFECTIVO Y EQUIVALENTES	\$14,461,233.96	\$28,834,583.38	\$37,808,995.85	\$5,486,821.49	-\$8,974,412.47
DERECHOS A RECIBIR EFFECTIVO O EQUIVALENTES	\$3,438,028.43	\$16,719,658.47	\$17,601,424.74	\$2,556,282.16	-\$881,766.27
DERECHOS A RECIBIR BIENES O SERVICIOS	\$8,945,854.67	\$12,114,924.91	\$19,320,183.73	\$1,740,585.85	-\$7,205,258.82
INVENTARIOS	\$2,077,350.86	\$0.00	\$887,387.38	\$1,189,963.48	-\$887,387.38
ALMACENES	\$0.00	\$0.00	\$0.00	\$0.00	\$0.00
ESTIMACIÓN POR PÉRDIDA O DETERIORO DE ACTIVOS CIRCULANTES	\$0.00	\$0.00	\$0.00	\$0.00	\$0.00
OTROS ACTIVOS CIRCULANTES	\$0.00	\$0.00	\$0.00	\$0.00	\$0.00
ACTIVO NO CIRCULANTE	\$275,565,619.00	\$8,693,635.14	\$1,913,943.95	\$282,345,310.19	\$6,779,691.19
INVERSIONES FINANCIERAS A LARGO PLAZO	-\$3,522.88	\$1,358,230.88	\$1,913,943.95	-\$559,295.95	-\$555,713.07
DERECHOS A RECIBIR EFFECTIVO O EQUIVALENTES A LARGO PLAZO	\$0.00	\$0.00	\$0.00	\$0.00	\$0.00
BIENES INMUEBLES, INFRAESTRUCTURA Y CONSTRUCCIONES EN PROCESO	\$259,496,453.35	\$6,861,718.53	\$0.00	\$266,358,171.88	\$6,861,718.53
BIENES MUEBLES	\$8,222,139.85	\$168,474.60	\$0.00	\$8,390,614.45	\$168,474.60
ACTIVOS INTANGIBLES	\$1,925,286.80	\$305,211.13	\$0.00	\$2,230,497.93	\$305,211.13
DEPRECIACIÓN, DETERIORO Y AMORTIZACIÓN ACUMULADA DE BIENES	-\$3,269,335.21	\$0.00	\$0.00	-\$3,269,335.21	\$0.00
ACTIVOS DIFERIDOS	\$9,194,597.09	\$0.00	\$0.00	\$9,194,597.09	\$0.00
ESTIMACIÓN POR PÉRDIDA O DETERIORO DE ACTIVOS NO CIRCULANTES	\$0.00	\$0.00	\$0.00	\$0.00	\$0.00
OTROS ACTIVOS NO CIRCULANTES	\$0.00	\$0.00	\$0.00	\$0.00	\$0.00

"Bajo protesta de decir verdad declaramos que los Estados Financieros y sus notas, son razonablemente correctos y son responsabilidad del emisor".

H. Ayuntamiento Municipal Constitucional
 PROF. ERIK FLORES BARRAGAN, PUE.
 PRESIDENTE MUNICIPAL INTERINO
 SECRETARÍA MUNICIPAL

H. Ayuntamiento Municipal Constitucional
 ING. OTTLALIN BRAVO ROSA, PUE.
 TESORERA MUNICIPAL
 SECRETARÍA MUNICIPAL

H. Ayuntamiento Municipal Constitucional
 ING. CARLOS JUAN RAMIREZ, PUE.
 SECRETARIO GENERAL
 SECRETARÍA MUNICIPAL



MUNICIPIO DE ACATLÁN
ESTADO DE PUEBLA
Estado Analítico del Activo
Del 01/jun/2021 al 30/jun/2021

Concepto	Saldo Inicial 1	Cargos del periodo 2	Abonos del periodo 3	Saldo Final 4(1+2-3)	Variación del Periodo (4-1)
ACTIVO					
ACTIVO CIRCULANTE	\$287,832,131.68	\$31,879,472.85	\$37,967,316.25	\$281,744,288.28	-\$6,087,843.40
EFFECTIVO Y EQUIVALENTES	\$5,486,821.49	\$24,556,313.98	\$26,230,139.58	\$3,812,995.89	-\$1,673,825.60
DERECHOS A RECIBIR EFFECTIVO O EQUIVALENTES	\$2,556,262.16	\$13,957,745.39	\$15,471,886.31	\$1,042,121.24	-\$1,514,140.92
DERECHOS A RECIBIR BIENES O SERVICIOS	\$1,740,595.85	\$10,598,568.59	\$10,758,253.27	\$1,580,911.17	-\$159,684.68
INVENTARIOS	\$1,189,963.48	\$0.00	\$0.00	\$1,189,963.48	\$0.00
ALMACENES	\$0.00	\$0.00	\$0.00	\$0.00	\$0.00
ESTIMACIÓN POR PÉRDIDA O DETERIORO DE BIENES CIRCULANTES	\$0.00	\$0.00	\$0.00	\$0.00	\$0.00
OTROS ACTIVOS CIRCULANTES	\$0.00	\$0.00	\$0.00	\$0.00	\$0.00
ACTIVO NO CIRCULANTE	\$282,345,310.19	\$7,323,158.87	\$11,737,176.67	\$277,931,292.39	-\$4,414,017.80
INVERSIONES FINANCIERAS A LARGO PLAZO	-\$559,235.95	\$902,869.77	\$343,236.38	\$397.44	\$559,633.39
DERECHOS A RECIBIR EFFECTIVO O EQUIVALENTES A LARGO PLAZO	\$0.00	\$0.00	\$0.00	\$0.00	\$0.00
BIENES INMUEBLES, INFRAESTRUCTURA Y CONSTRUCCIONES EN PROCESO	\$266,358,171.88	\$6,299,020.08	\$9,629,054.35	\$263,028,137.61	-\$3,330,034.27
BIENES MUEBLES	\$8,390,614.45	\$121,269.02	\$0.00	\$8,511,883.47	\$121,269.02
ACTIVOS INTANGIBLES	\$2,230,497.93	\$0.00	\$0.00	\$2,230,497.93	\$0.00
DEPRECIACIÓN, DETERIORO Y AMORTIZACIÓN ACUMULADA DE BIENES	-\$3,269,335.21	\$0.00	\$0.00	-\$3,269,335.21	\$0.00
ACTIVOS DIFERIDOS	\$9,194,597.09	\$0.00	\$1,764,885.94	\$7,429,711.15	-\$1,764,885.94
ESTIMACIÓN POR PÉRDIDA O DETERIORO DE BIENES NO CIRCULANTES	\$0.00	\$0.00	\$0.00	\$0.00	\$0.00
OTROS ACTIVOS NO CIRCULANTES	\$0.00	\$0.00	\$0.00	\$0.00	\$0.00

"Bajo protesta de decir verdad declaramos que los Estados Financieros y sus notas, son razonablemente correctos y son responsabilidad del emisor".

H. Ayuntamiento Municipal Constitucional
ACATLÁN, PUEBLA
PROF. MARÍA DEL CARMEN NAVA MARTÍNEZ
PRESIDENTA MUNICIPAL

H. Ayuntamiento Municipal Constitucional
ACATLÁN, PUEBLA
ING. CARLOS JUAN RAMÍREZ
SECRETARIO GENERAL

H. Ayuntamiento Municipal Constitucional
ACATLÁN, PUEBLA
ING. CITLALIN BRAVO ARSÉN DE OSORIO, PUE
TESORERA MUNICIPAL

H. Ayuntamiento Municipal Constitucional
ACATLÁN, PUEBLA
ING. CARLOS JUAN RAMÍREZ
SECRETARIO GENERAL