



MUNICIPIO DE ACATLÁN
ESTADO DE PUEBLA
Estado Analítico de Ingresos
Del 01/ene/2021 Al 30/abr/2021

Fecha y hora de Impresión: 31/may/2021 01:03 p.m.

Rubro de Ingresos	Ingreso						Diferencia (6=5-1)
	Estimado (1)	Ampliaciones y Reducciones (2)	Modificado (3=1+2)	Devengado (4)	Recaudado (5)		
IMPUESTOS	\$6,994,871.00	\$0.00	\$6,994,871.00	\$3,451,536.00	\$3,451,536.00	-3,543,335.00	
CUOTAS Y APORTACIONES DE SEGURIDAD SOCIAL	\$0.00	\$0.00	\$0.00	\$0.00	\$0.00	0.00	
CONTRIBUCIONES DE MEJORAS	\$0.00	\$0.00	\$0.00	\$0.00	\$0.00	0.00	
DERECHOS	\$3,808,020.00	\$0.00	\$3,808,020.00	\$1,916,832.57	\$1,916,832.57	-1,891,187.43	
PRODUCTOS	\$1,611,414.00	\$0.00	\$1,611,414.00	\$382,645.00	\$382,645.00	-1,228,769.00	
APROVECHAMIENTOS	\$524,290.00	\$0.00	\$524,290.00	\$70,722.00	\$70,722.00	-453,568.00	
INGRESOS POR VENTA DE BIENES, PRESTACION DE SERVICIOS Y OTROS	\$0.00	\$0.00	\$0.00	\$16,578.63	\$16,578.63	16,578.63	
PARTICIPACIONES, APORTACIONES, CONVENIOS, INCENTIVOS DERIVAD	\$136,245,190.00	-\$1,025,195.00	\$135,219,995.00	\$31,375,239.80	\$31,375,239.80	-104,869,950.20	
TRANSFERENCIAS, ASIGNACIONES, SUBSIDIOS Y SUBVENCIONES, Y PE	\$0.00	\$0.00	\$0.00	\$0.00	\$0.00	0.00	
INGRESOS DERIVADOS DE FINANCIAMIENTOS	\$0.00	\$0.00	\$0.00	\$0.00	\$0.00	0.00	
Total	\$149,183,785.00	-\$1,025,195.00	\$148,158,590.00	\$37,213,554.00	\$37,213,554.00	-111,970,231.00	
Ingresos Excedentes							


Estado Analítico de Ingresos por Fuente de Financiamiento	Ingreso						Diferencia (6=5-1)
	Estimado (1)	Ampliaciones / Reducciones (2)	Modificado (3=1+2)	Devengado (4)	Recaudado (5)		
Ingresos del Poder Ejecutivo Federal o Estatal y de los Municipios							
IMPUESTOS	\$6,994,871.00	\$0.00	\$6,994,871.00	\$3,451,536.00	\$3,451,536.00	-3,543,335.00	
CUOTAS Y APORTACIONES DE SEGURIDAD SOCIAL	\$0.00	\$0.00	\$0.00	\$0.00	\$0.00	0.00	
CONTRIBUCIONES DE MEJORAS	\$0.00	\$0.00	\$0.00	\$0.00	\$0.00	0.00	
DERECHOS	\$3,808,020.00	\$0.00	\$3,808,020.00	\$1,916,832.57	\$1,916,832.57	-1,891,187.43	
PRODUCTOS	\$1,611,414.00	\$0.00	\$1,611,414.00	\$382,645.00	\$382,645.00	-1,228,769.00	
APROVECHAMIENTOS	\$524,290.00	\$0.00	\$524,290.00	\$70,722.00	\$70,722.00	-453,568.00	
PARTICIPACIONES, APORTACIONES, CONVENIOS, INCENTIVOS DERIVAD	\$136,245,190.00	-\$1,025,195.00	\$135,219,995.00	\$31,375,239.80	\$31,375,239.80	-104,869,950.20	
TRANSFERENCIAS, ASIGNACIONES, SUBSIDIOS Y SUBVENCIONES	\$0.00	\$0.00	\$0.00	\$0.00	\$0.00	0.00	
Ingresos de los Entes Públicos de los Poderes Legislativo y Judicial, de los Organos Autónomos y del Sector Paraestatal o Paramunicipal, así como de las Empresas Productivas del Estado							
CUOTAS Y APORTACIONES DE SEGURIDAD SOCIAL	\$0.00	\$0.00	\$0.00	\$0.00	\$0.00	0.00	
PRODUCTOS	\$0.00	\$0.00	\$0.00	\$0.00	\$0.00	0.00	
INGRESOS POR VENTA DE BIENES, PRESTACION DE SERVICIOS	\$0.00	\$0.00	\$0.00	\$16,578.63	\$16,578.63	16,578.63	
TRANSFERENCIAS, ASIGNACIONES, SUBSIDIOS Y SUBVENCIONE	\$0.00	\$0.00	\$0.00	\$0.00	\$0.00	0.00	
Ingresos Derivados de Financiamiento							
INGRESOS DERIVADOS DE FINANCIAMIENTOS	\$0.00	\$0.00	\$0.00	\$0.00	\$0.00	0.00	
Total	\$149,183,785.00	-\$1,025,195.00	\$148,158,590.00	\$37,213,554.00	\$37,213,554.00	-111,970,231.00	
Ingresos Excedentes							



MUNICIPIO DE ACATLÁN
ESTADO DE PUEBLA
Estado Analítico de Ingresos
Del 01/ene/2021 Al 30/abr/2021

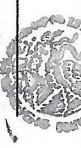
N. Ayuntamiento Municipal Constitucional
ACATLÁN DE OSORIO, PUE.
Abril 2021

PROF. ENRIK FLORES BARRAGÁN
PRESIDENTE MUNICIPAL INTERINO



ING. CARLOS JUAN RAMÍREZ
SECRETARIO GENERAL
2018-2021
SECRETARIA GENERAL

Fecha y hora de Impresión: 31/may/2021 01:21 p.m.



ING. CITLALIN BRAVO ROSAS.
TESORERA MUNICIPAL
Ayuntamiento Municipal Constitucional
ACATLÁN DE OSORIO, PUE.
2018-2021
TESORERIA MUNICIPAL




MUNICIPIO DE ACATLÁN
ESTADO DE PUEBLA
Estado Analítico de Ingresos
Del 01/ene/2021 Al 31/may/2021

Fecha y hora de Impresión 30/Jun/2021 02:11 p.m.

Rubro de Ingresos	Ingreso					Diferencia (6=5-1)
	Estimado (1)	Ampliaciones y Reducciones (2)	Modificado (3=1+2)	Devengado (4)	Recaudado (5)	
IMPUESTOS	\$6,994,871.00	\$0.00	\$6,994,871.00	\$3,875,558.00	\$3,875,558.00	-3,119,313.00
CUOTAS Y APORTACIONES DE SEGURIDAD SOCIAL	\$0.00	\$0.00	\$0.00	\$0.00	\$0.00	0.00
CONTRIBUCIONES DE MEJORAS	\$0.00	\$0.00	\$0.00	\$0.00	\$0.00	0.00
DERECHOS	\$3,808,020.00	\$0.00	\$3,808,020.00	\$2,356,866.57	\$2,356,866.57	-1,451,153.43
PRODUCTOS	\$1,611,414.00	\$0.00	\$1,611,414.00	\$470,283.00	\$470,283.00	-1,141,131.00
APROVECHAMIENTOS	\$524,290.00	\$0.00	\$524,290.00	\$87,590.00	\$87,590.00	-436,700.00
INGRESOS POR VENTA DE BIENES, PRESTACION DE SERVICIOS Y OTROS	\$0.00	\$0.00	\$0.00	\$18,969.81	\$18,969.81	18,969.81
PARTICIPACIONES, APORTACIONES, CONVENIOS, INCENTIVOS DERIVAD	\$136,245,190.00	-\$1,025,195.00	\$135,219,995.00	\$42,263,921.35	\$42,263,921.35	-93,981,268.65
TRANSFERENCIAS, ASIGNACIONES, SUBSIDIOS Y SUBVENCIONES, Y PE	\$0.00	\$0.00	\$0.00	\$0.00	\$0.00	0.00
INGRESOS DERIVADOS DE FINANCIAMIENTOS	\$0.00	\$0.00	\$0.00	\$0.00	\$0.00	0.00
Total	\$149,183,785.00	-\$1,025,195.00	\$148,158,590.00	\$49,073,188.73	\$49,073,188.73	-100,110,596.27
Ingresos Excedentes						

Estado Analítico de Ingresos por Fuente de Financiamiento	Ingreso					Diferencia (6=5-1)
	Estimado (1)	Ampliaciones / Reducciones (2)	Modificado (3=1+2)	Devengado (4)	Recaudado (5)	
Ingresos del Poder Ejecutivo Federal o Estatal y de los Municipios						
IMPUESTOS	\$6,994,871.00	\$0.00	\$6,994,871.00	\$3,875,558.00	\$3,875,558.00	-3,119,313.00
CUOTAS Y APORTACIONES DE SEGURIDAD SOCIAL	\$0.00	\$0.00	\$0.00	\$0.00	\$0.00	0.00
CONTRIBUCIONES DE MEJORAS	\$0.00	\$0.00	\$0.00	\$0.00	\$0.00	0.00
DERECHOS	\$3,808,020.00	\$0.00	\$3,808,020.00	\$2,356,866.57	\$2,356,866.57	-1,451,153.43
PRODUCTOS	\$1,611,414.00	\$0.00	\$1,611,414.00	\$470,283.00	\$470,283.00	-1,141,131.00
APROVECHAMIENTOS	\$524,290.00	\$0.00	\$524,290.00	\$87,590.00	\$87,590.00	-436,700.00
PARTICIPACIONES, APORTACIONES, CONVENIOS, INCENTIVOS DE	\$136,245,190.00	-\$1,025,195.00	\$135,219,995.00	\$42,263,921.35	\$42,263,921.35	-93,981,268.65
TRANSFERENCIAS, ASIGNACIONES, SUBSIDIOS Y SUBVENCIONES.	\$0.00	\$0.00	\$0.00	\$0.00	\$0.00	0.00
Ingresos de los Entes Públicos de los Poderes Legislativo y Judicial, de los Órganos Autónomos y del Sector Paraestatal o Paramunicipal, así como de las Empresas Productivas del Estado						
CUOTAS Y APORTACIONES DE SEGURIDAD SOCIAL	\$0.00	\$0.00	\$0.00	\$0.00	\$0.00	0.00
PRODUCTOS	\$0.00	\$0.00	\$0.00	\$0.00	\$0.00	0.00
INGRESOS POR VENTA DE BIENES, PRESTACION DE SERVICIOS	\$0.00	\$0.00	\$0.00	\$18,969.81	\$18,969.81	18,969.81
TRANSFERENCIAS, ASIGNACIONES, SUBSIDIOS Y SUBVENCIONE	\$0.00	\$0.00	\$0.00	\$0.00	\$0.00	0.00
Ingresos Derivados de Financiamiento						
INGRESOS DERIVADOS DE FINANCIAMIENTOS	\$0.00	\$0.00	\$0.00	\$0.00	\$0.00	0.00
Total	\$149,183,785.00	-\$1,025,195.00	\$148,158,590.00	\$49,073,188.73	\$49,073,188.73	-100,110,596.27
Ingresos Excedentes						



MUNICIPIO DE ACATLÁN ESTADO DE PUEBLA

Estado Analítico de Ingresos
Del 01/ene/2021 Al 31/may/2021



Fecha y hora de Impresión | 30/jun/2021 02:11 p.m.

H Ayuntamiento Municipal Constitucional
ACATLÁN DE OSORIO, PUE.

PROF. ERIK FLORES BARRAGAN
PRESIDENTE MUNICIPAL INTERINO



H. ING. CARLOS JUAN RAMIREZ JORDAN
SECRETARIO GENERAL
2018, 2021
SECRETARIA GENERAL

ING. CITLALIN BRAVO ROSALES
TESORERA MUNICIPAL

H Ayuntamiento Municipal Constitucional
ACATLÁN DE OSORIO, PUE
2018 2021
TESORERIA MUNICIPAL





MUNICIPIO DE ACATLÁN
ESTADO DE PUEBLA
Estado Analítico de Ingresos
Del 01/ene/2021 Al 30/jun/2021

Rubro de Ingresos	Ingreso						Diferencia (6=5-1)
	Estimado (1)	Ampliaciones y Reducciones (2)	Modificado (3=1+2)	Devengado (4)	Recaudado (5)		
IMPUESTOS	\$6,994,871.00	\$0.00	\$6,994,871.00	\$4,195,660.00	\$4,195,660.00	-2,799,211.00	
CUOTAS Y APORTACIONES DE SEGURIDAD SOCIAL	\$0.00	\$0.00	\$0.00	\$0.00	\$0.00	0.00	
CONTRIBUCIONES DE MEJORAS	\$0.00	\$0.00	\$0.00	\$0.00	\$0.00	0.00	
DERECHOS	\$3,808,020.00	\$0.00	\$3,808,020.00	\$2,914,363.18	\$2,914,363.18	-893,656.82	
PRODUCTOS	\$1,611,414.00	\$0.00	\$1,611,414.00	\$571,476.00	\$571,476.00	-1,039,938.00	
APROVECHAMIENTOS	\$524,290.00	\$0.00	\$524,290.00	\$99,290.00	\$99,290.00	-425,000.00	
INGRESOS POR VENTA DE BIENES, PRESTACIÒN DE SERVICIOS Y OTRO	\$0.00	\$0.00	\$0.00	\$20,925.04	\$20,925.04	20,925.04	
PARTICIPACIONES, APORTACIONES, CONVENIOS, INCENTIVOS DERIVAD	\$136,245,190.00	-\$1,025,195.00	\$135,219,995.00	\$51,820,340.77	\$51,820,340.77	-84,424,849.23	
TRANSFERENCIAS, ASIGNACIONES, SUBSIDIOS Y SUBVENCIONES, Y PE	\$0.00	\$0.00	\$0.00	\$0.00	\$0.00	0.00	
INGRESOS DERIVADOS DE FINANCIAMIENTOS	\$0.00	\$0.00	\$0.00	\$0.00	\$0.00	0.00	
Total	\$149,183,785.00	-\$1,025,195.00	\$148,158,590.00	\$59,622,054.99	\$59,622,054.99	-89,561,730.01	
Ingresos Excedentes							

Estado Analítico de Ingresos por Fuente de Financiamiento	Ingreso						Diferencia (6=5-1)
	Estimado (1)	Ampliaciones / Reducciones (2)	Modificado (3=1+2)	Devengado (4)	Recaudado (5)		
Ingresos del Poder Ejecutivo Federal o Estatal y de los Municipios							
IMPUESTOS	\$6,994,871.00	\$0.00	\$6,994,871.00	\$4,195,660.00	\$4,195,660.00	-2,799,211.00	
CUOTAS Y APORTACIONES DE SEGURIDAD SOCIAL	\$0.00	\$0.00	\$0.00	\$0.00	\$0.00	0.00	
CONTRIBUCIONES DE MEJORAS	\$0.00	\$0.00	\$0.00	\$0.00	\$0.00	0.00	
DERECHOS	\$3,808,020.00	\$0.00	\$3,808,020.00	\$2,914,363.18	\$2,914,363.18	-893,656.82	
PRODUCTOS	\$1,611,414.00	\$0.00	\$1,611,414.00	\$571,476.00	\$571,476.00	-1,039,938.00	
APROVECHAMIENTOS	\$524,290.00	\$0.00	\$524,290.00	\$99,290.00	\$99,290.00	-425,000.00	
PARTICIPACIONES, APORTACIONES, CONVENIOS, INCENTIVOS DE	\$136,245,190.00	-\$1,025,195.00	\$135,219,995.00	\$51,820,340.77	\$51,820,340.77	-84,424,849.23	
TRANSFERENCIAS, ASIGNACIONES, SUBSIDIOS Y SUBVENCIONES	\$0.00	\$0.00	\$0.00	\$0.00	\$0.00	0.00	
Ingresos de los Entes Públicos de los Poderes Legislativo y Judicial, de los Órganos Autónomos y del Sector Paraestatal o Paramunicipal, así como de las Empresas Productivas del Estado							
CUOTAS Y APORTACIONES DE SEGURIDAD SOCIAL	\$0.00	\$0.00	\$0.00	\$0.00	\$0.00	0.00	
PRODUCTOS	\$0.00	\$0.00	\$0.00	\$0.00	\$0.00	0.00	
INGRESOS POR VENTA DE BIENES, PRESTACIÒN DE SERVICIOS	\$0.00	\$0.00	\$0.00	\$20,925.04	\$20,925.04	20,925.04	
TRANSFERENCIAS, ASIGNACIONES, SUBSIDIOS Y SUBVENCIÓN	\$0.00	\$0.00	\$0.00	\$0.00	\$0.00	0.00	
Ingresos Derivados de Financiamiento							
INGRESOS DERIVADOS DE FINANCIAMIENTOS	\$0.00	\$0.00	\$0.00	\$0.00	\$0.00	0.00	
Total	\$149,183,785.00	-\$1,025,195.00	\$148,158,590.00	\$59,622,054.99	\$59,622,054.99	-89,561,730.01	
Ingresos Excedentes							




MUNICIPIO DE ACATLÁN
ESTADO DE PUEBLA
Estado Analítico de Ingresos
Del 01/ene/2021 Al 30/jun/2021




H Ayuntamiento Municipal Constitucional
ACATLÁN DE OSORIO, PUE.
PROFA. MARIA DEL CARMEN ZAVALAMARTINEZ
PRESIDENTA MUNICIPAL



H Ayuntamiento Municipal Constitucional
ACATLÁN DE OSORIO, PUE.
ING. CARLOS JUAN RAMIREZ
SECRETARIO GENERAL
2018, 2021
SECRETARIA GENERAL


H Ayuntamiento Municipal Constitucional
ACATLÁN DE OSORIO, PUE.
ING. JUAN BRAYO ROSAS
TESORERÍA MUNICIPAL